

令和 6 年度  
新温泉町 財務書類  
(統一的な基準による地方公会計)



令和 8 年 3 月

## 目次

|                       |    |
|-----------------------|----|
| 1. 令和6年度 新温泉町財務4表について | 1  |
| ①財務4表の公表について          | 1  |
| ②作成モデル                | 1  |
| ③財務4表の作成範囲及び作成基準について  | 2  |
| ④財務4表の相互関係            | 3  |
| 2. 財務4表について           | 4  |
| ①貸借対照表                | 4  |
| ②行政コスト計算書             | 6  |
| ③純資産変動計算書             | 8  |
| ④資金収支計算書              | 10 |
| 3. 財務分析について           | 12 |
| ①資産の状況                | 13 |
| ②資産と負債の比率             | 16 |
| ③行政コストの状況             | 18 |
| ④負債の状況                | 19 |
| ⑤受益者負担の状況             | 21 |
| 4. 勘定科目解説             | 22 |

## 1. 令和 6 年度 新温泉町財務 4 表について

### ① 財務 4 表の公表について

平成 26 年 5 月に総務省から「今後の地方公会計の整備促進について」(総務大臣通知)が公表されました。資産・債務管理などの内部管理強化と外部への分かりやすい財務情報の開示が不可欠であるとし、国は地方に、複式簿記・発生主義会計の導入と、一般会計等と各種の特別会計及び関係する団体(一部事務組合・広域連合、地方三公社、第三セクター等)を連結した上で財務書類の整備をするよう要請しました。

従来の地方公共団体の会計制度は、1 年間の現金の出入りを把握することに重点を置いた単式簿記・現金主義会計を採用していますが、複式簿記・発生主義会計に基づく財務書類を作成することで、現金取引(歳入・歳出)のみならず、すべてのフロー情報(期中の収益・費用及び純資産の内部構成の変動)及びストック情報(資産・負債・純資産の期末残高)を網羅的に把握し、補完します。

本書は、令和 6 年度決算に基づく一般会計等、全体会計ベースの財務 4 表の数値を用いて本町の財務状況を分析したものです。

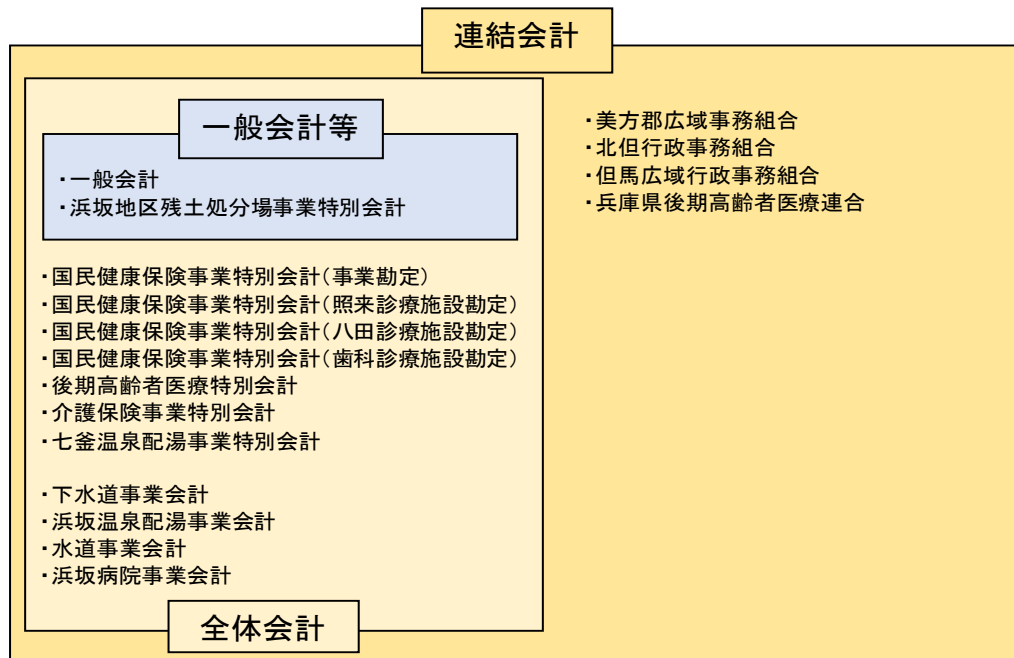
### ② 作成モデル

「総務省方式改訂モデル」から統一的な基準への変更点及び効果は以下の通りです。

| 平成 27 年度決算以前<br>「総務省方式改訂モデル」 | 平成 28 年度決算以降<br>(統一的な基準)        | 導入による効果               |
|------------------------------|---------------------------------|-----------------------|
| 決算統計をベースとした簡便的仕訳             | 執行データに基づく仕訳<br>(複式簿記・発生主義会計の導入) | 事業別・施設別行政コスト計算書の作成が可能 |
| 固定資産台帳の整備は任意                 | 固定資産台帳の整備が必須                    | 公共施設等のマネジメントに活用可能     |
| 「総務省方式改訂モデル」以外にも複数の作成基準が混在   | 作成基準を統一                         | 団体間の比較が可能             |

### ③ 財務 4 表の作成範囲及び作成基準について

#### ○財務書類の作成範囲



令和 6 年度における財務書類は、「一般会計等」と公営事業会計などの特別会計や公営企業会計を合わせた「全体会計」、本町が関係する関連団体を含めた「連結会計」の 3 つの区分で作成します。

※一部事務組合・広域連合は全て比例連結の対象としています。

※ただし、兵庫県市町村職員退職手当組合に関しては、みなし連結の対象としていません。

#### ○作成基準

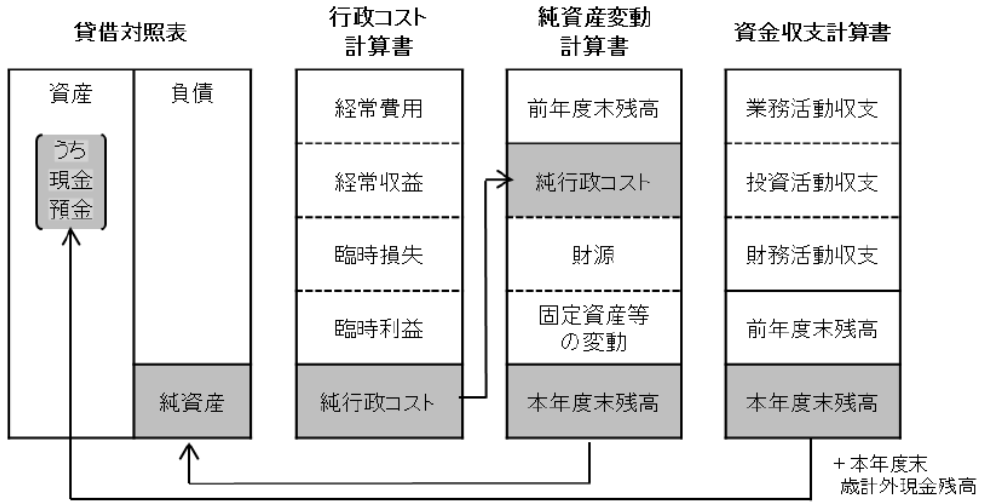
作成基準日については令和 7 年 3 月 31 日です。

出納整理期間(令和 7 年 4 月 1 日から令和 7 年 5 月 31 日まで)の入出金については作成基準日までに終了したものととして処理をしております。

※四捨五入して表示しているため、合計金額が一致しない場合があります。

④ 財務 4 表の相互関係

【財務書類 4 表構成の相互関係】



- ※1 貸借対照表の資産のうち「現金預金」の金額は、資金収支計算書の本年度末残高に本年度末歳計外現金残高を足したものと対応します。
- ※2 貸借対照表の「純資産」の金額は、純資産変動計算書の本年度末残高と対応します。
- ※3 行政コスト計算書の「純行政コスト」の金額は、純資産変動計算書に記載されます。

抜粋:総務省「統一的な基準による地方公会計マニュアル」

財務書類作成にあたっての基礎知識 P.11

財務 4 表の相互関係について

行政コスト計算書では、経常的な行政サービスを提供することで発生するコスト(経常費用)から受益者負担(経常収益)と臨時損益を控除し、税金や交付税等で賄われるべき純行政コストが算出されます。

この純行政コストは1年間の純資産項目の変動状況を示す純資産変動計算書の1項目とされ、純資産変動計算書により算出された期末純資産残高は、貸借対照表の純資産合計と一致します。

また、資金収支計算書では1年間の資金の収入から支出を控除し、期首の資金残高に加えて、年度末の資金残高を算出し、その期末資金残高に歳計外現金の期末残高を合算した金額が、貸借対照表に記載された現金預金と一致します。

## 2. 財務 4 表について

### ①貸借対照表

○貸借対照表(BS:Balance Sheet)とは

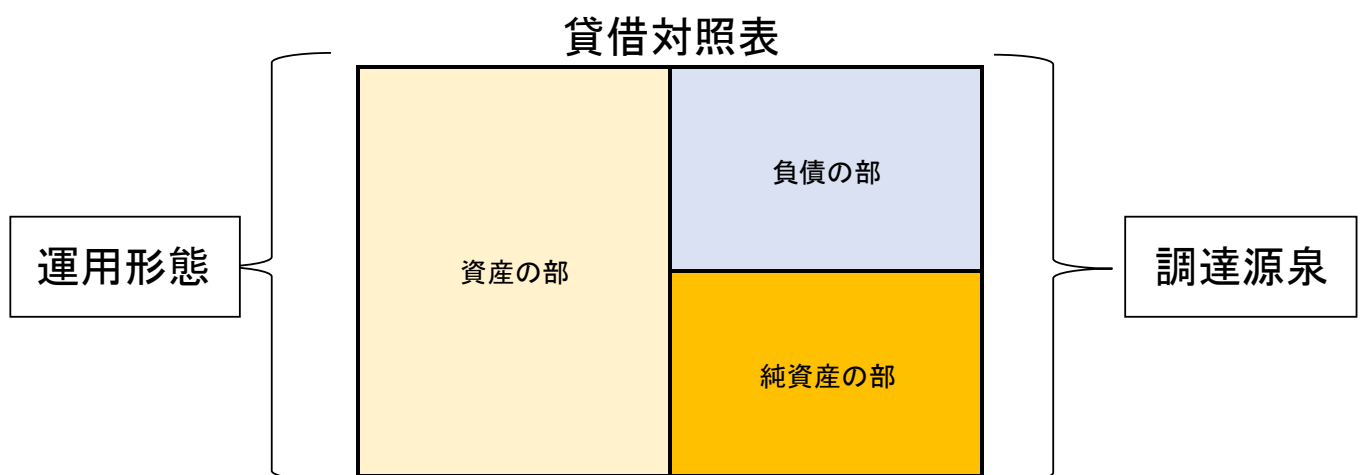
貸借対照表とは年度末時点で本町が所有する「資産」・「負債」・「純資産」の残高を示し、本町の財政状態を示すものです。

資産の部・・・資金や金融資産と将来の世代に引き継ぐ社会資本の金額を示すものです。また資本の運用形態を表すものとなります。

負債の部・・・将来世代が負担しなければならない金額を示しています。

純資産の部・・・これまでの世代が負担した金額を示しています。また負債の部と純資産の部の合計は資本の調達源泉を表すものとなります。

本町においては令和 6 年度時点で資産額が 386 億円、負債額が 158 億円あり、資産のうち約 40.9%が将来世代への負担で形成されております。純資産額は 228 億円あり、資産のうち約 59.1%が現役世代の負担で形成されております。



○令和6年度貸借対照表(一般会計等)

【様式第1号】

貸借対照表

(令和7年3月31日現在)

自治体名:新温泉町

会計:一般会計等

(単位:千円)

| 科目            | 金額          | 科目             | 金額          |
|---------------|-------------|----------------|-------------|
| <b>【資産の部】</b> |             | <b>【負債の部】</b>  |             |
| 固定資産          | 34,906,803  | 固定負債           | 13,935,893  |
| 有形固定資産        | 29,818,619  | 地方債            | 12,579,758  |
| 事業用資産         | 18,385,111  | 長期未払金          | -           |
| 土地            | 11,481,883  | 退職手当引当金        | 1,271,308   |
| 立木竹           | -           | 損失補償等引当金       | -           |
| 建物            | 20,059,457  | その他            | 84,827      |
| 建物減価償却累計額     | -13,905,289 | 流動負債           | 1,834,850   |
| 工作物           | 966,684     | 1年内償還予定地方債     | 1,557,450   |
| 工作物減価償却累計額    | -281,642    | 未払金            | -           |
| 船舶            | -           | 未払費用           | -           |
| 船舶減価償却累計額     | -           | 前受金            | -           |
| 浮標等           | -           | 前受収益           | -           |
| 浮標等減価償却累計額    | -           | 賞与等引当金         | 169,411     |
| 航空機           | -           | 預り金            | 57,485      |
| 航空機減価償却累計額    | -           | その他            | 50,504      |
| その他           | 3,990       | 負債合計           | 15,770,742  |
| その他減価償却累計額    | -3,990      | <b>【純資産の部】</b> |             |
| 建設仮勘定         | 64,019      | 固定資産等形成分       | 38,178,425  |
| インフラ資産        | 11,133,071  | 余剰分(不足分)       | -15,396,173 |
| 土地            | 5,727,310   |                |             |
| 建物            | -           |                |             |
| 建物減価償却累計額     | -           |                |             |
| 工作物           | 24,867,611  |                |             |
| 工作物減価償却累計額    | -19,753,268 |                |             |
| その他           | -           |                |             |
| その他減価償却累計額    | -           |                |             |
| 建設仮勘定         | 291,419     |                |             |
| 物品            | 1,696,831   |                |             |
| 物品減価償却累計額     | -1,396,395  |                |             |
| 無形固定資産        | 92,329      |                |             |
| ソフトウェア        | 91,673      |                |             |
| その他           | 656         |                |             |
| 投資その他の資産      | 4,995,855   |                |             |
| 投資及び出資金       | 5,451,653   |                |             |
| 有価証券          | 2,669       |                |             |
| 出資金           | 360,404     |                |             |
| その他           | 5,088,579   |                |             |
| 投資損失引当金       | -3,890,385  |                |             |
| 長期延滞債権        | 42,480      |                |             |
| 長期貸付金         | 500,930     |                |             |
| 基金            | 2,896,562   |                |             |
| 減債基金          | -           |                |             |
| その他           | 2,896,562   |                |             |
| その他           | -           |                |             |
| 徴収不能引当金       | -5,385      |                |             |
| 流動資産          | 3,646,191   |                |             |
| 現金預金          | 336,924     |                |             |
| 未収金           | 4,760       |                |             |
| 短期貸付金         | 108,050     |                |             |
| 基金            | 3,163,572   |                |             |
| 財政調整基金        | 2,350,138   |                |             |
| 減債基金          | 813,434     |                |             |
| 棚卸資産          | -           |                |             |
| その他           | 33,436      |                |             |
| 徴収不能引当金       | -550        | 純資産合計          | 22,782,252  |
| 資産合計          | 38,552,994  | 負債及び純資産合計      | 38,552,994  |

## ②行政コスト計算書

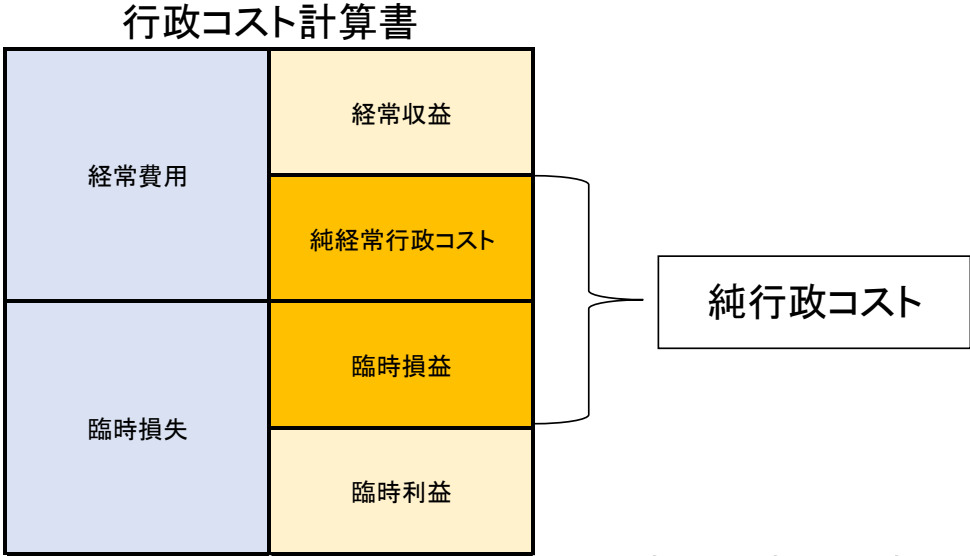
○行政コスト計算書(PL:Profit and Loss statement)とは

行政コスト計算書とは 1 年間の行政活動で、福祉サービスや職員の人件費にかかる経費など資産形成に繋がらない行政サービスに費やしたコストと公民館等の使用料や手数料等の収益を示すものです。「経常費用」・「経常収益」・「臨時損失」・「臨時利益」の区分で表示されます。

「経常費用」・「経常収益」は、毎会計年度経常的に発生する費用及び収益を表します。「経常費用」・「経常収益」の差額が「純経常行政コスト」として表示されます。

「臨時損失」・「臨時利益」は、費用・収益の定義に該当するもののうち、臨時的に発生する収益・費用を表します。資産の除売却損益や災害復旧事業費などが該当します。上記、「純経常行政コスト」に「臨時損失」・「臨時利益」を加減算したものが「純行政コスト」として表示されます。

本町においては令和 6 年度の純経常行政コストが 93 億円あり、自治体を 1 年間運営する経常的なコストが 93 億円かかることを表しております。災害復旧事業費や資産の除売却などの臨時的な経費を含んだ臨時損失額は 6 億円、資産の売却益などの臨時的な収益を含んだ臨時利益額はほとんどなく、1 年間の純粋なコストである純行政コストが 99 億円となっております。



○令和6年度行政コスト計算書(一般会計等)

【様式第2号】

## 行政コスト計算書

自 令和6年4月1日  
至 令和7年3月31日

自治体名:新温泉町

会計:一般会計等

(単位:千円)

| 科目          | 金額         |
|-------------|------------|
| 経常費用        | 10,374,550 |
| 業務費用        | 5,985,278  |
| 人件費         | 2,202,671  |
| 職員給与費       | 1,391,609  |
| 賞与等引当金繰入額   | 169,411    |
| 退職手当引当金繰入額  | 43,700     |
| その他         | 597,951    |
| 物件費等        | 3,668,476  |
| 物件費         | 2,495,408  |
| 維持補修費       | 191,540    |
| 減価償却費       | 981,528    |
| その他         | -          |
| その他の業務費用    | 114,132    |
| 支払利息        | 54,898     |
| 徴収不能引当金繰入額  | 1,689      |
| その他         | 57,545     |
| 移転費用        | 4,389,272  |
| 補助金等        | 3,003,845  |
| 社会保障給付      | 827,678    |
| 他会計への繰出金    | 497,189    |
| その他         | 60,561     |
| 経常収益        | 1,057,903  |
| 使用料及び手数料    | 833,954    |
| その他         | 223,949    |
| 純経常行政コスト    | 9,316,648  |
| 臨時損失        | 604,383    |
| 災害復旧事業費     | 484,808    |
| 資産除売却損      | 12,353     |
| 投資損失引当金繰入額  | 107,222    |
| 損失補償等引当金繰入額 | -          |
| その他         | -          |
| 臨時利益        | 12,899     |
| 資産売却益       | 12,899     |
| その他         | -          |
| 純行政コスト      | 9,908,132  |

### ③純資産変動計算書

○純資産変動計算書(NW:Net Worth statement)とは

貸借対照表のうち「純資産」の部に計上されている数値が 1 年間でどのように変動(増減)したかを示すものです。「本年度差額」と「固定資産等の変動(内部変動)」、「その他」の区分で表示されます。

「本年度差額」は「純行政コスト」と「財源」により構成されます。「純行政コスト」は前述の行政コスト計算書の数値と一致します。「財源」は地方税、地方交付税等の「税収等」と国や県からの補助金である「国県等補助金」で構成されます。

「固定資産等の変動(内部変動)」は、「有形固定資産等の増加」、「有形固定資産等の減少」、「貸付金・基金等の増加」及び「貸付金・基金等の減少」に分類され、その内訳については、固定資産形成分と余剰分(不足分)について正負が原則逆になります。

「有形固定資産等の増加」・・・有形固定資産及び無形固定資産の形成のために支出した金額を表示します。

「有形固定資産等の減少」・・・有形固定資産及び無形固定資産の減価償却費相当額及び除売却による減少額を表示します。

「貸付金・基金等の増加」・・・新たな貸付金・基金等のために支出した金額を表示します。

「貸付金・基金等の減少」・・・貸付金の償還及び基金の取崩等による減少額を表示します。

「資産評価差額」・・・その他有価証券や固定資産の評価差額金又は再評価額を表示します。

「無償所管換等」・・・固定資産の寄附入、寄附出、調査判明等の増減額を表示します。

「その他」は「資産評価差額」、「無償所管換等」、「その他」に分類されます。

「資産評価差額」・・・その他有価証券の評価差額金を表示します。

「無償所管換等」・・・固定資産の寄附入、寄附出、調査判明等の増減額を表示します。

「その他」・・・上記以外の、固定資産形成分と余剰分(不足分)の増減額等を表示します。

本町においては純行政コストから財源を差引いた数字である令和6年度の本年度差額が▲0.6億円であり、税金等や国県等補助金の財源で1年間のコストが賄うことができなかったことを表しております。また固定資産の寄付等による無償所管換等を加えた本年度純資産変動額が▲0.4億円であり、純資産額が前年度に比べわずかに減少していることを表しております。

○令和6年度純資産変動計算書(一般会計等)

【様式第3号】

純資産変動計算書

自 令和6年4月1日  
至 令和7年3月31日

自治体名:新温泉町  
会計:一般会計等

(単位:千円)

| 科目             | 合計         | 固定資産等形成分   |             |
|----------------|------------|------------|-------------|
|                |            | 固定資産等形成分   | 余剰分(不足分)    |
| 前年度末純資産残高      | 22,821,645 | 37,937,769 | -15,116,124 |
| 純行政コスト(△)      | -9,908,132 |            | -9,908,132  |
| 財源             | 9,850,904  |            | 9,850,904   |
| 税金等            | 7,782,113  |            | 7,782,113   |
| 国県等補助金         | 2,068,791  |            | 2,068,791   |
| 本年度差額          | -57,228    |            | -57,228     |
| 固定資産等の変動(内部変動) |            | 222,820    | -222,820    |
| 有形固定資産等の増加     |            | 1,055,487  | -1,055,487  |
| 有形固定資産等の減少     |            | -981,528   | 981,528     |
| 貸付金・基金等の増加     |            | 1,000,633  | -1,000,633  |
| 貸付金・基金等の減少     |            | -851,771   | 851,771     |
| 資産評価差額         | 630        | 630        |             |
| 無償所管換等         | 20,863     | 20,863     |             |
| その他            | -3,658     | -3,658     |             |
| 本年度純資産変動額      | -39,393    | 240,656    | -280,049    |
| 本年度末純資産残高      | 22,782,252 | 38,178,425 | -15,396,173 |

#### ④資金収支計算書

○資金収支計算書(CF:Cash Flow statement)とは

資金収支計算書とは1年間の資金の流れを示すもので、性質に区分して、収入と支出を示し、どのような活動に資金が使われたかを示します。「業務活動収支」、「投資活動収支」、「財務活動収支」の3区分で表示されます。

「業務活動収支」・・・税金や補助金収入、使用料、手数料などの収入、人件費や需要費、補助金、扶助費などの支出で投資活動・財務活動以外の現金の収入及び支出を表します。

「投資活動収支」・・・固定資産の取得、基金の積み立てによる支出や固定資産の売却、基金の取崩による収入の投資的な活動における現金の収入及び支出を表します。

「財務活動収支」・・・地方債の借り入れによる収入や地方債の償還による支出等の資金の調達及び返済による財務的な活動における現金の収入及び支出を表します。

本町においては令和6年度の業務活動収支が9億円、投資活動収支が▲12億円、財務活動収支が1億円であることから、業務活動の黒字分により、投資活動の赤字を補てんできなかつたことがわかります。

#### 資金収支計算書

|        |
|--------|
| 業務活動収支 |
| 投資活動収支 |
| 財務活動収支 |

○令和6年度資金収支計算書(一般会計等)

【様式第4号】

資金収支計算書

自 令和6年4月1日  
至 令和7年3月31日

自治体名:新温泉町  
会計:一般会計等

(単位:千円)

| 科目              | 金額         |
|-----------------|------------|
| <b>【業務活動収支】</b> |            |
| 業務支出            | 9,394,161  |
| 業務費用支出          | 4,952,045  |
| 人件費支出           | 2,140,336  |
| 物件費等支出          | 2,699,301  |
| 支払利息支出          | 54,898     |
| その他の支出          | 57,510     |
| 移転費用支出          | 4,442,116  |
| 補助金等支出          | 3,003,845  |
| 社会保障給付支出        | 827,678    |
| 他会計への繰出支出       | 497,189    |
| その他の支出          | 113,404    |
| 業務収入            | 10,794,318 |
| 税収等収入           | 7,789,126  |
| 国県等補助金収入        | 1,980,902  |
| 使用料及び手数料収入      | 833,870    |
| その他の収入          | 190,420    |
| 臨時支出            | 484,808    |
| 災害復旧事業費支出       | 484,808    |
| その他の支出          | -          |
| 臨時収入            | -          |
| 業務活動収支          | 915,349    |
| <b>【投資活動収支】</b> |            |
| 投資活動支出          | 2,055,768  |
| 公共施設等整備費支出      | 1,055,487  |
| 基金積立金支出         | 491,942    |
| 投資及び出資金支出       | 285,739    |
| 貸付金支出           | 222,600    |
| その他の支出          | -          |
| 投資活動収入          | 838,848    |
| 国県等補助金収入        | 87,889     |
| 基金取崩収入          | 533,600    |
| 貸付金元金回収収入       | 204,460    |
| 資産売却収入          | 12,899     |
| その他の収入          | -          |
| 投資活動収支          | -1,216,920 |
| <b>【財務活動収支】</b> |            |
| 財務活動支出          | 1,640,258  |
| 地方債償還支出         | 1,588,335  |
| その他の支出          | 51,924     |
| 財務活動収入          | 1,718,289  |
| 地方債発行収入         | 1,718,289  |
| その他の収入          | -          |
| 財務活動収支          | 78,031     |
| 本年度資金収支額        | -223,540   |
| 前年度末資金残高        | 502,979    |
| 本年度末資金残高        | 279,439    |
| 前年度末歳計外現金残高     | 62,609     |
| 本年度歳計外現金増減額     | -5,124     |
| 本年度末歳計外現金残高     | 57,485     |
| 本年度末現金預金残高      | 336,924    |

### 3. 財務分析について

作成した財務書類を基に算出した財務指標より経年比較を行います。

| 分析の視点    | 住民等のニーズ                                   | 指標                                       |
|----------|-------------------------------------------|------------------------------------------|
| 資産の状況    | 将来世代に残る資産はどのくらいあるか                        | ・住民一人当たり資産額<br>・歳入額対資産比率<br>・有形固定資産減価償却率 |
| 資産と負債の比率 | 将来世代と現世代との負担の分担は適切か                       | ・純資産比率<br>・将来世代負担比率                      |
| 行政コストの状況 | 行政サービスは効率的に提供されているか                       | ・住民一人当たり行政コスト                            |
| 負債の状況    | 財政に持続可能性があるか<br>(どのくらい借金があるか)             | ・住民一人当たり負債額<br>・業務・投資活動収支                |
| 受益者負担の状況 | 歳入はどのくらい税金等で賄えているか<br>(受益者負担の水準はどうなっているか) | ・受益者負担比率                                 |

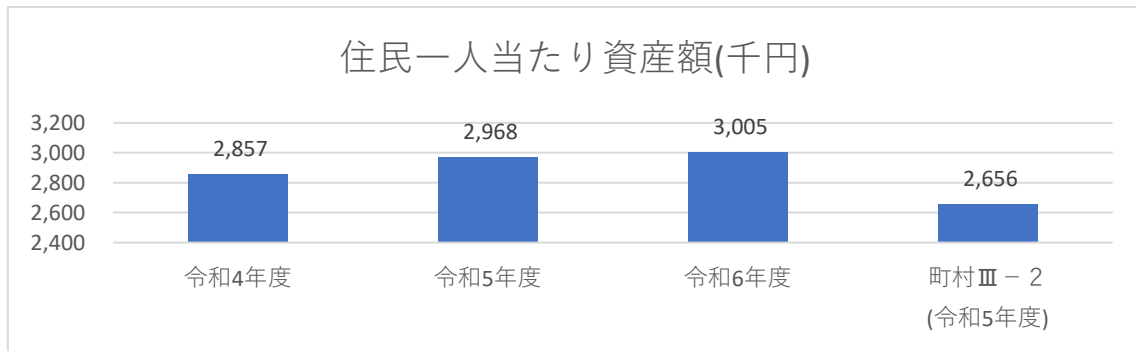
## ① 資産の状況 「将来世代に残る資産はどのくらいあるか」

### 1. 住民一人当たり資産額

資産合計÷住民基本台帳人口

➡ 町が保有する資産額を住民人口で除して、一人当たりの金額を算出したものです。

|          | 新温泉町       |            |            | 類似団体  |
|----------|------------|------------|------------|-------|
|          | 令和4年度      | 令和5年度      | 令和6年度      | 町村Ⅲ-2 |
| 資産合計(千円) | 37,920,981 | 38,509,990 | 38,552,994 |       |
| 人口(人)    | 13,274     | 12,973     | 12,829     |       |
| 当該値(千円)  | 2,857      | 2,968      | 3,005      | 2,656 |



新温泉町において、令和6年度は3,005千円となっております。資産額が増加し人口は減少したため、住民一人当たりの資産額は増加しております。資産額は、公共施設等への投資による有形固定資産の増加分が減価償却による償却資産の価値減少分を上回っているため全体として増加しております。類似団体より高いところに位置しております。

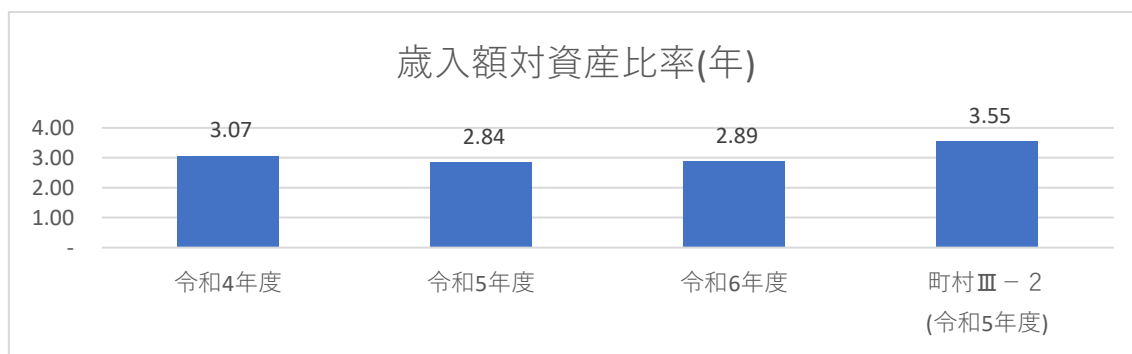
一般的に資産保有量が多い場合、住民へのサービスは十分に行われていると言えますが、施設の修繕や更新等にコストがかかり、結果として財政状態を圧迫する要因となりえます。新温泉町は平成30年度の2,477千円から年々金額が上昇しており、人口減少による影響や、公共施設・インフラの更新投資が背景にあると考えられます。今後は、町としての適正な資産規模を把握し、保有資産の維持管理コストや将来負担を踏まえた資産マネジメントが重要となります。特に、利用状況が低い施設や更新効果が限定的な資産については、統廃合や圧縮を検討することが財政の持続可能性確保に向けた課題といえます。

## 2. 歳入額対資産比率

資産合計 ÷ 歳入総額

➡ 本年度の歳入総額に対する資産の比率を示したものです。これまで取得した資産が、歳入の何年度分に相当するかを表したものです。

|          | 新温泉町       |            |            | 類似団体    |
|----------|------------|------------|------------|---------|
|          | 令和4年度      | 令和5年度      | 令和6年度      | 町村Ⅲ - 2 |
| 資産合計(千円) | 37,920,981 | 38,509,990 | 38,552,994 |         |
| 歳入総額(千円) | 12,364,424 | 13,566,592 | 13,351,455 |         |
| 当該値(年)   | 3.07       | 2.84       | 2.89       | 3.55    |



新温泉町において、令和6年度は2.89年となっております。令和5年度より0.05年増加しております。令和5年度より使用料及び手数料収入が少なかったことが増加要因です。類似団体より低いところに位置しております。

当指標は比率が高い場合は、資産量が歳入規模に比して資産保有量が多いことを意味し、将来的な維持管理負担の増大に留意する必要がありますが、現状は財政規模に見合った資産規模を維持しているといえます。

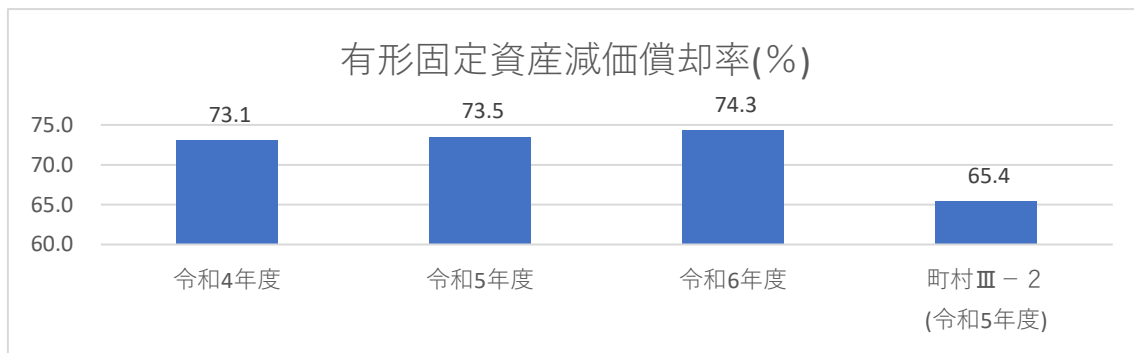
### 3. 有形固定資産減価償却率

減価償却累計額 ÷ (有形固定資産合計 - 土地等の非償却資産 + 減価償却累計額)

- ➡ 土地や建設仮勘定等の非償却資産以外の有形固定資産を一定の耐用年数によって減価償却を実施した場合、年度末における資産がどれだけ老朽化したか表す指標です。100%に近いほど老朽化が進んでいることを表します。

|               | 新温泉町       |            |            | 類似団体    |
|---------------|------------|------------|------------|---------|
|               | 令和4年度      | 令和5年度      | 令和6年度      | 町村Ⅲ - 2 |
| 減価償却累計額(千円)   | 33,634,979 | 34,423,217 | 35,340,583 |         |
| 有形固定資産(千円) ※1 | 46,039,746 | 46,858,785 | 47,594,572 |         |
| 当該値(%)        | 73.1       | 73.5       | 74.3       | 65.4    |

※1 有形固定資産合計 - 土地等の非償却資産 + 減価償却累計額



新温泉町において、令和6年度は74.3%となっており、令和5年度より0.8%増加しております。これは、有形固定資産(分母)が増加した影響よりも、減価償却累計額(分子)が増加した影響が大きいことが要因です。償却資産全体において老朽化が進んだことを表しております。類似団体より高いところに位置しております。既に耐用年数を迎えた施設があると考えられ、大規模更新をした場合は当該指標に大きな変動があります。

今後は「公共施設等総合管理計画」や「個別施設計画」に基づき、老朽化した施設について、点検・診断や計画的な予防保全による長寿命化と合わせて、資産種別ごとの分析及び優先順位付け、適切な資産更新をしていくことが今後の課題といえます。

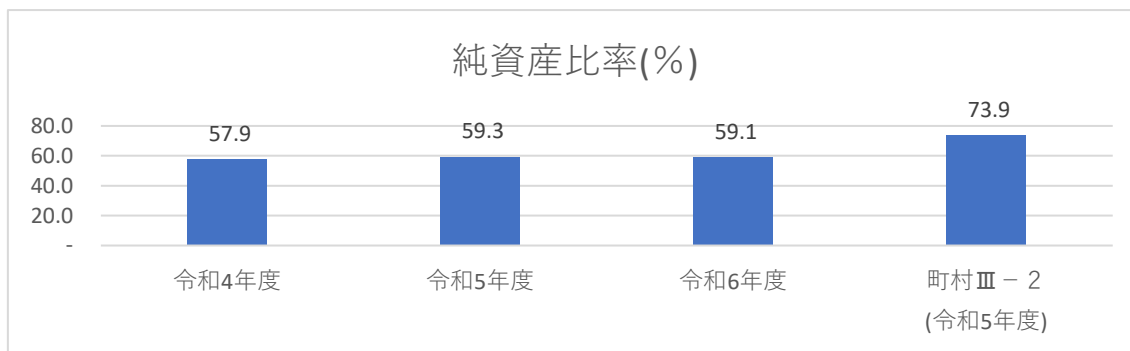
## ②資産と負債の比率「将来世代と現世代との負担の分担は適切か」

### 1. 純資産比率

純資産合計 ÷ 資産合計

➡ 町が所有する資産のうち、現世代の住民で負担している割合を示すものとなります。

|          | 新温泉町       |            |            | 類似団体  |
|----------|------------|------------|------------|-------|
|          | 令和4年度      | 令和5年度      | 令和6年度      | 町村Ⅲ-2 |
| 純資産(千円)  | 21,940,509 | 22,821,645 | 22,782,252 |       |
| 資産合計(千円) | 37,920,981 | 38,509,990 | 38,552,994 |       |
| 当該値(%)   | 57.9       | 59.3       | 59.1       | 73.9  |



町が保有する資産のうち、現世代で負担している割合を示すものとなります。新温泉町において、令和6年度は59.1%となっております。これは将来世代への負担がわずかに増加したことを表しております。資産額は増加しましたが、負債額はそれを上回る比率で増加したことが影響しています。

純資産比率は類似団体と比較して低い水準にあり、県内の他町と比べても総資産に占める純資産の割合は相対的に低く位置しています。50%を超えているため一定の健全性は確保されていますが、負債の過大な保有とならないよう、今後も慎重な財政運営が求められます。

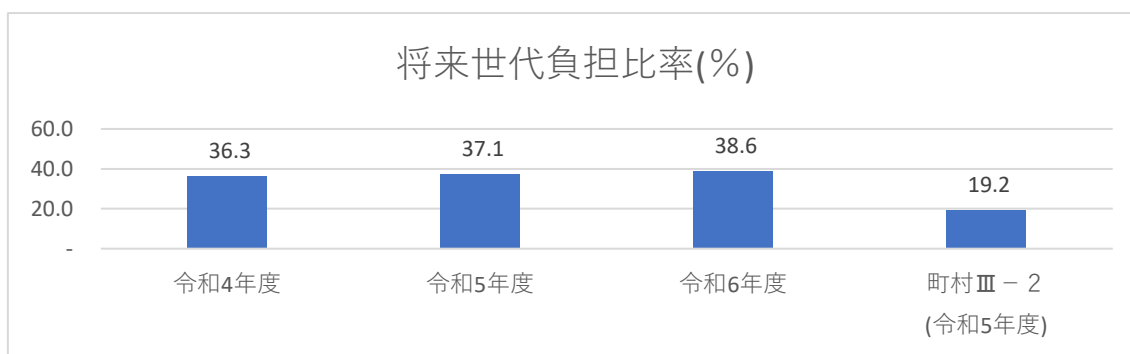
## 2. 将来世代負担比率

地方債合計 ÷ 有形・無形固定資産合計

- ➡ 町が保有する社会資本等の財源のうち、将来償還が必要な負債が占める割合を算出することにより、社会資本等形成に係る将来世代の負担の比率を把握することができます。純資産比率は貸借対照表における全ての資産と純資産の割合であるのに対して、この指標は有形・無形固定資産と地方債に着目して算出したものです。

|                 | 新温泉町       |            |            | 類似団体    |
|-----------------|------------|------------|------------|---------|
|                 | 令和4年度      | 令和5年度      | 令和6年度      | 町村Ⅲ - 2 |
| 地方債残高(千円) ※1    | 10,872,269 | 11,063,149 | 11,532,988 |         |
| 有形・無形固定資産合計(千円) | 29,956,940 | 29,816,126 | 29,910,948 |         |
| 当該値(%)          | 36.3       | 37.1       | 38.6       | 19.2    |

※1 特例地方債の残高を控除した後の額



この指標は有形固定資産の形成に係る将来世代の負担比率を表したものになります。前述の「純資産比率」は、貸借対照表における資産と純資産の割合であるのに対して、この指標は有形・無形固定資産と地方債に着目して算出したものです。指標としては、純資産比率の逆数に相当する値として示されるのが一般的です。

新温泉町において、令和6年度は38.6%となっており、将来世代への負担は増加しております。類似団体より高いところに位置しております。

資産老朽化対策を行っていく中で、現役世代への負担が過度にならないよう注意していく必要があるといえます。

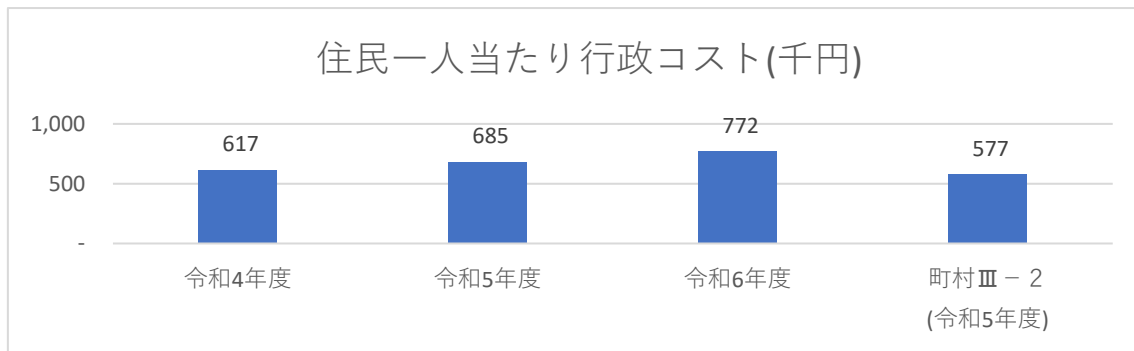
### ③行政コストの状況 「行政サービスは効率的に提供されているか」

#### 1. 住民一人当たり行政コスト

純行政コスト ÷ 住民基本台帳人口

➡ 行政コストが住民一人当たりいくらかかっているかを示す指標です。

|            | 新温泉町      |           |           | 類似団体    |
|------------|-----------|-----------|-----------|---------|
|            | 令和4年度     | 令和5年度     | 令和6年度     | 町村Ⅲ - 2 |
| 純行政コスト(千円) | 8,194,636 | 8,880,379 | 9,908,132 |         |
| 人口(人)      | 13,274    | 12,973    | 12,829    |         |
| 当該値(千円)    | 617       | 685       | 772       | 577     |



新温泉町において、令和6年度は772千円となっており、令和5年度より87千円増加しております。令和4年度以降は増加傾向にあります。人件費が増加しており、使用料及び手数料収益が減少しております。類似団体より高いところに位置しております。

近年、自治体の行政コストは増加傾向にあります。人口減少や施設の老朽化、社会保障関連経費の増加が主な要因です。今後は単なる節約ではなく、公共施設の統廃合や長寿命化、デジタル化など、行政運営の構造的な見直しの検討を進めていくことも重要です。

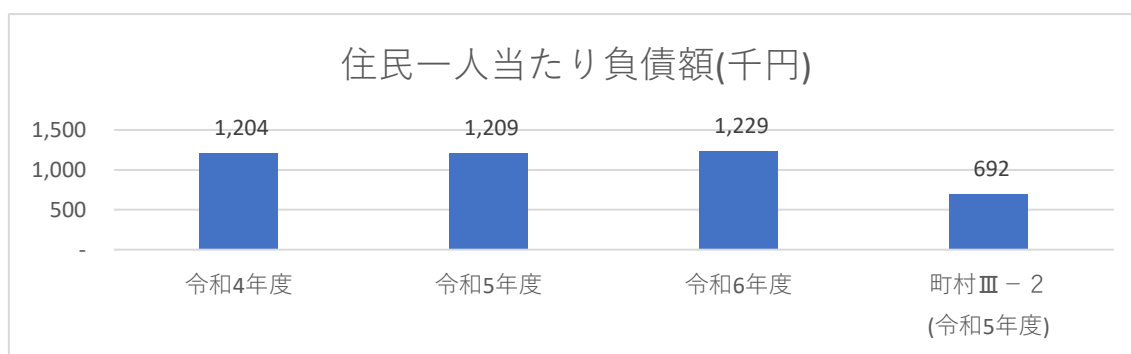
#### ④負債の状況「財政に持続可能性があるか」

##### 1. 住民一人当たり負債額

負債合計÷住民基本台帳人口

- ➡ 負債が住民一人当たりいくらあるのかを示し、住民一人当たりの資産額などと比較し、財政の健全性を検討する指標です。この指標も規模の利益が働き、人口が少ない地域ほど、少数の人々で負担する為、一人当たりの額が大きくなる傾向にあります。

|          | 新温泉町       |            |            | 類似団体  |
|----------|------------|------------|------------|-------|
|          | 令和4年度      | 令和5年度      | 令和6年度      | 町村Ⅲ-2 |
| 負債合計(千円) | 15,980,471 | 15,688,344 | 15,770,742 |       |
| 人口(人)    | 13,274     | 12,973     | 12,829     |       |
| 当該値(千円)  | 1,204      | 1,209      | 1,229      | 692   |



新温泉町において、令和6年度は1,229千円となっております。直近3年間に大きな増減はありません。

本町の指標は類似団体より高い水準にあります。前述の「住民一人当たり資産額」が年々上昇している状況と比較すると、一定のバランスは保たれているといえます。今後は、資産と負債の適切なバランスを検討していくことが課題となります。

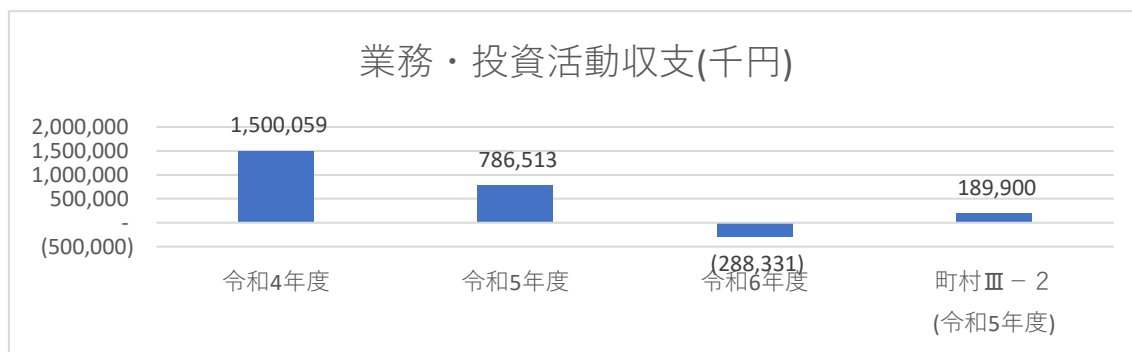
## 2. 業務・投資活動収支

業務活動収支(支払利息支出を除く) + 投資活動収支(基金を除く)

- ➡ 資金収支計算書上の業務活動収支(支払利息支出を除く。)及び投資活動収支(基金積立金支出及び基金取崩収入を除く。)の合算額を算出することにより、地方債等の元利償還額を除いた歳出と、地方債等発行収入を除いた歳入のバランスを示す指標となり、当該バランスが均衡している場合には、経済成長率が長期金利を下回らない限り経済規模に対する地方債等の比率は増加しないとされています。

|               | 新温泉町      |           |            | 類似団体    |
|---------------|-----------|-----------|------------|---------|
|               | 令和4年度     | 令和5年度     | 令和6年度      | 町村Ⅲ-2   |
| 業務活動収支(千円) ※1 | 2,312,748 | 1,583,054 | 970,247    |         |
| 投資活動収支(千円) ※2 | -812,689  | -796,541  | -1,258,578 |         |
| 当該値(千円)       | 1,500,059 | 786,513   | -288,331   | 189,900 |

※1 支払利息支出を除く。 ※2 基金積立金支出及び基金取崩収入を除く。



資金収支計算書上の業務活動収支(支払利息を除く)と投資活動収支(基金積立金支出及び基金取崩収入額を除く)の合計額を算出することにより、地方債等の元利償還額を除いた歳出と地方債発行収入を除いた歳入のバランスを示す指標です。

新温泉町において、令和6年度は288,331千円のマイナスとなっております。業務・投資活動収支はプラスであれば地方債を償還する余力があることを表し、マイナスであれば地方債残高が増加したことを表します。長期的にプラスであることが望ましいです。

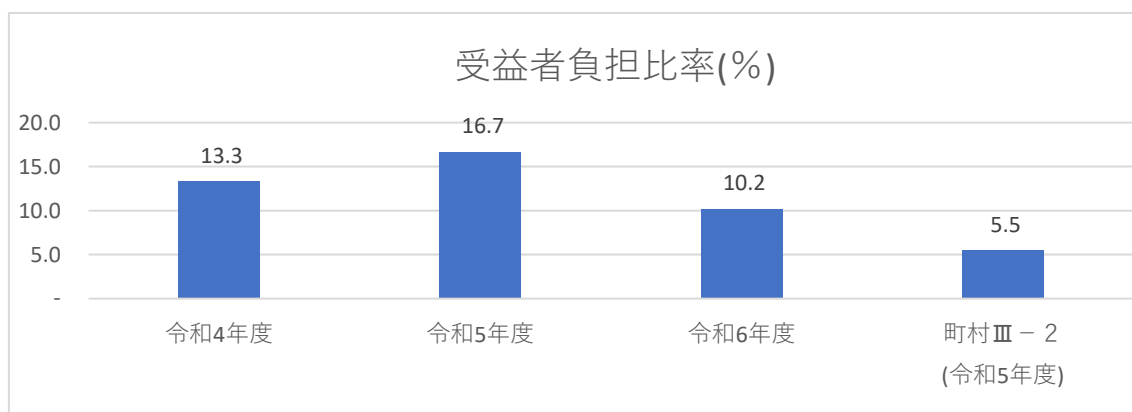
⑤受益者負担の状況「受益者負担の水準はどうなっているか」

1. 受益者負担比率

$$\text{経常収益} \div \text{経常費用}$$

➡ 町の経常費用のうち、サービスの受益者が直接的に負担するコストの比率です。

|          | 新温泉町      |           |            | 類似団体  |
|----------|-----------|-----------|------------|-------|
|          | 令和4年度     | 令和5年度     | 令和6年度      | 町村Ⅲ-2 |
| 経常収益(千円) | 1,242,894 | 1,642,135 | 1,057,903  |       |
| 経常費用(千円) | 9,350,636 | 9,828,054 | 10,374,550 |       |
| 当該値(%)   | 13.3      | 16.7      | 10.2       | 5.5   |



町の経常費用のうち、サービスの受益者が直接的に負担するコストの比率です。

新温泉町において、令和6年度は10.2%となっており、令和5年度より6.5%減少しております。これは分子の経常収益において、使用料及び手数料が大幅に減少したことによります。(主な要因は、浜坂地区残土処分場事業特別会計の公共建設残土処分場使用料の減少です。)

新温泉町の場合、一般会計等の範囲に浜坂地区残土処分場事業特別会計が含まれるため、経年比較では指標値は減っているものの、類似団体より高いところに位置しております。

## 4.勘定科目解説

### ●貸借対照表

| 勘定科目     | 内容説明                                      |
|----------|-------------------------------------------|
| 【資産の部】   |                                           |
| 固定資産     | 土地や建物などで1年を超えて利用する資産                      |
| 有形固定資産   | 固定資産のうち目に見える資産                            |
| 事業用資産    | インフラ資産及び物品以外の有形固定資産                       |
| 土地       | 庁舎、福祉施設、教育施設等の土地                          |
| 立木竹      | 地面から生えている立木と立竹                            |
| 建物       | 庁舎、福祉施設、教育施設など                            |
| 工作物      | プール、テニスコート、ごみ処理施設など                       |
| 船舶       | 水上を航行する乗り物                                |
| 浮標等      | 浮標、浮棧橋、(船舶の修理の)浮きドック                      |
| 航空機      | 人が乗って空を飛ぶことができる乗り物                        |
| その他      | 事業用資産のうち勘定科目に該当がない資産                      |
| 建設仮勘定    | 建設中の事業用資産に支出した金額                          |
| インフラ資産   | 道路、河川、港湾、公園、防災(消防施設を除く)、上下水道施設に限定される      |
| 土地       | インフラ資産とされた施設等の底地                          |
| 建物       | インフラ資産とされた施設等の建物                          |
| 工作物      | 道路、公園、護岸工事、橋りょう、上下水道など                    |
| その他      | 上記外のインフラ資産                                |
| 建設仮勘定    | 建設中のインフラ資産に支出した金額                         |
| 物品       | 車両、物品、美術品                                 |
| 無形固定資産   | 物的な存在形態をもたない資産、地上権、著作権、特許権など              |
| ソフトウェア   | 研究開発費に該当しないソフトウェア製作費                      |
| その他      | ソフトウェアを除く無形固定資産                           |
| 投資その他の資産 | 投資及び出資金、投資損失引当金、長期延滞債権、長期貸付金、基金、徴収不能引当金など |
| 投資及び出資金  | 有価証券、出資金など                                |
| 有価証券     | 株券、公債証券などの債権等                             |
| 出資金      | 公有財産として管理されている出資等                         |
| その他      | 有価証券、出資金を除く投資及び出資金                        |
| 投資損失引当金  | 投資及び出資金の実質価額が著しく低下した場合に計上する引当金            |

| 勘定科目          | 内容説明                                               |
|---------------|----------------------------------------------------|
| 長期延滞債権        | 滞納繰越調定収入未済分(債権としての金額が確定していて、入金となっていないもの)           |
| 長期貸付金         | 貸付金のうち流動資産に区分されるもの以外                               |
| 基金            | 流動資産に区分される基金以外の基金                                  |
| 減債基金          | 地方債の償還のための積立金で、流動資産に区分されるもの以外                      |
| その他           | 減債基金及び財政調整基金以外の基金                                  |
| 徴収不能引当金       | 投資その他の資産のうち、徴収不能実績率などにより算定した引当金                    |
| 流動資産          | 資産のうち、通常1年以内に現金化、費用化できるもの                          |
| 現金預金          | 現金(手許現金及び要求払預金)及び現金同等物                             |
| 未収金           | 現年度に調定し現年度に収入未済のもの                                 |
| 短期貸付金         | 貸付金のうち、翌年度に償還期限が到来するもの                             |
| 基金            | 財政調整基金及び減債基金のうち流動資産に区分されるもの                        |
| 財政調整基金        | 財政の健全な運営のための積立金                                    |
| 減債基金          | 地方債の償還のための積立金                                      |
| 棚卸資産          | 売却を目的として保有している資産                                   |
| その他           | 上記及び徴収不能引当金以外の流動資産                                 |
| 徴収不能引当金       | 未収金等のうち回収の見込みがないと見積もった金額                           |
| <b>【負債の部】</b> |                                                    |
| 固定負債          | 支払期限が1年を超えて到来する負債                                  |
| 地方債等          | 地方債のうち償還予定が1年超のもの                                  |
| 長期未払金         | 債務負担行為で確定債務とみなされるもの及びその他の確定債務のうち流動負債に区分されるもの以外のもの  |
| 退職手当引当金       | 年度末に全職員が自己都合で退職した場合に支払うべき金額から、外部に積み立てている金額を差し引いた金額 |
| 損失補償等引当金      | 第三セクター等の債務のうち、将来自治体の負担となる可能性があると思積もった金額            |
| その他           | 上記以外の固定負債                                          |
| 流動負債          | 支払期限が1年以内に到来する金額                                   |
| 1年内償還予定地方債等   | 地方債のうち、翌年度償還を予定しているもの                              |
| 未払金           | 支払義務が確定している金額                                      |
| 未払費用          | 支払義務が到来していないが、既に提供された役務に対して未払いの金額                  |
| 前受金           | 代金の納入は受けているが、これに対する義務の履行を行っていない金額                  |
| 前受収益          | 未だ提供していない役務に対して支払いを受けている金額                         |
| 賞与等引当金        | 翌年度支払いが予定されている賞与等のうち、当年度負担分の金額                     |

| 勘定科目           | 内容説明                                                              |
|----------------|-------------------------------------------------------------------|
| 預り金            | 第三者からの預り金                                                         |
| その他            | 上記以外の流動負債                                                         |
| <b>【純資産の部】</b> |                                                                   |
| 固定資産等形成分       | 資産形成のために充当した資源の蓄積、自治体が調達した資源を充当して資産形成を行った場合で、その資産の残高(減価償却累計額の控除後) |
| 余剰分(不足分)       | 自治体の費消可能な資源の蓄積をいい、原則として金銭の形態で保有                                   |

●行政コスト計算書

| 勘定科目        | 内容説明                           |
|-------------|--------------------------------|
| 経常費用        | 毎会計年度、経常的に発生する費用               |
| 業務費用        | 人件費、物件費等、その他の業務費用              |
| 人件費         | 職員給料などの人にかかる費用                 |
| 職員給与費       | 職員等に対する勤労の対価や報酬として支払われる費用      |
| 賞与等引当金繰入額   | 賞与等引当金の当該年度発生額                 |
| 退職手当引当金繰入額  | 退職手当引当金の当該年度発生額                |
| その他         | 上記外の人件費                        |
| 物件費等        | 物件費、維持補償費、減価償却費など              |
| 物件費         | 職員旅費、委託料、消耗品費など                |
| 維持補修費       | 資産の機能維持のために必要な修繕費等             |
| 減価償却費       | 使用や時間の経過に伴う資産の価値減少額            |
| その他         | 上記以外の物件費等                      |
| その他の業務費用    | 支払利息、徴収不能引当金繰入額等               |
| 支払利息        | 地方債等にかかる利息負担金額                 |
| 徴収不能引当金繰入額  | 徴収不能引当金の当該年度発生額                |
| その他         | 上記以外の業務費用                      |
| 移転費用        | 経常的に発生する非対価性の支出                |
| 補助金等        | 政策目的による補助金等                    |
| 社会保障給付      | 社会保障給付としての扶助費等                 |
| 他会計への繰出金    | 他会計への繰出金                       |
| その他         | 上記以外の移転費用                      |
| 経常収益        | 毎会計年度、経常的に発生する収益               |
| 使用料及び手数料    | 使用料、手数料の形で徴収する金銭               |
| その他         | 上記以外の経常収益                      |
| 純経常行政コスト    | 毎会計年度、経常的に発生する行政コスト(経常収益－経常費用) |
| 臨時損失        | 臨時に発生する費用                      |
| 災害復旧事業費     | 災害復旧にかかる費用                     |
| 資産除売却損      | 資産を売却して損失が発生した場合の金額            |
| 投資損失引当金繰入額  | 投資損失引当金の当該年度発生額                |
| 損失補償等引当金繰入額 | 損失補償費引当金の当該年度発生額               |
| その他         | 上記以外の臨時損失                      |
| 臨時利益        | 臨時に発生する利益                      |

| 勘定科目   | 内容説明                     |
|--------|--------------------------|
| 資産売却益  | 資産を売却した際に、売却額が帳簿価格を上回る金額 |
| その他    | 上記以外の臨時収益                |
| 純行政コスト | 純経常行政コスト－臨時損失＋臨時収益       |

●純資産変動計算書

| 勘定科目           | 内容説明                                                                                  |
|----------------|---------------------------------------------------------------------------------------|
| 前年度末純資産残高      | 前年度末の純資産の残高                                                                           |
| 純行政コスト(△)      | 行政コスト計算書で計算された費用に関する財源措置                                                              |
| 財源             | 純資産の財源をどのように調達したかの分類                                                                  |
| 税収等            | 地方税、地方交付税及び地方譲与税等                                                                     |
| 国県等補助金         | 国庫支出金及び都道府県支出金等                                                                       |
| 本年度差額          | 前年度純資産残高－純行政コスト+財源                                                                    |
| 固定資産等の変動(内部変動) | 有形固定資産等の増加や減少、貸付金・基金等の増加や減少を再掲                                                        |
| 有形固定資産等の増加     | 有形固定資産及び無形固定資産の形成による保有資産の増加額または有形固定資産及び無形固定資産の形成のために支出した金額                            |
| 有形固定資産等の減少     | 有形固定資産及び無形固定資産減価償却費相当額及び除売却による減少額、または有形固定資産及び無形固定資産の売却収入(元本分)、除却相当額及び自己金融効果を伴う減価償却相当額 |
| 貸付金・基金等の増加     | 貸付金・基金等の形成による保有資産の増加額または新たな貸付金・基金等のために支出した金額                                          |
| 貸付金・基金等の減少     | 貸付金の償還及び基金の取崩等による減少額または貸付金の償還収入及び基金の取崩収入相当額                                           |
| 資産評価差額         | 有価証券等の評価差額                                                                            |
| 無償所管換等         | 無償で譲渡、または取得した固定資産の評価額                                                                 |
| その他            | 上記以外の純資産及びその他内部構成の変動                                                                  |
| 本年度純資産変動額      | 「本年度差額」「資産評価額」「無償所管換等」「その他」を増減した金額                                                    |
| 本年度末純資産残高      | 「前年度末純資産残高」に「本年度純資産変動額」を増減した金額                                                        |

●資金収支計算書

| 勘定科目            | 内容説明                            |
|-----------------|---------------------------------|
| <b>【業務活動収支】</b> |                                 |
| 業務支出            | 自治体の運営上、毎年度経常的に支出されるもの          |
| 業務費用支出          | 人件費、物件費、支払利息などの支出               |
| 人件費支出           | 議員歳費、職員給料、退職金などの支出              |
| 物件費等支出          | 物品購入費、維持修繕費、業務費などの支出            |
| 支払利息支出          | 地方債等に係る支払利息の支出                  |
| その他の支出          | 上記以外の業務費用支出                     |
| 移転費用支出          | 経常的に発生する非対価性の支出                 |
| 補助金等支出          | 各種団体への補助金等に係る支出                 |
| 社会保障給付支出        | 生活保護費などの社会的給付に係る支出              |
| 他会計への繰出支出       | 他の会計への繰出に係る支出                   |
| その他の支出          | 上記以外の移転支出                       |
| 業務収入            | 行政運営上、毎年度経常的に収入されるもの            |
| 税収等収入           | 住民税や固定資産税などの収入                  |
| 国県等補助金収入        | 国県等からの補助金のうち、業務支出の財源に充当した収入     |
| 使用料及び手数料収入      | 使用料及び手数料の収入                     |
| その他の収入          | 上記以外の業務収入                       |
| 臨時支出            | 災害復旧事業費などの支出                    |
| 災害復旧事業費支出       | 災害復旧事業費に係る支出                    |
| その他の支出          | 災害復旧事業費以外の臨時支出                  |
| 臨時収入            | 臨時にあった収入                        |
| 業務活動収支          | (「業務収入」－「業務支出」)+(「臨時収入」－「臨時支出」) |
| <b>【投資活動収支】</b> |                                 |
| 投資活動支出          | 投資活動に係る支出                       |
| 公共施設等整備費支出      | 有形固定資産等形成に係る支出                  |
| 基金積立金支出         | 基金積立に係る支出                       |
| 投資及び出資金支出       | 投資及び出資金に係る支出                    |
| 貸付金支出           | 貸付金に係る支出                        |
| その他の支出          | 上記以外の投資活動支出                     |
| 投資活動収入          | 投資活動に係る収入                       |

| 勘定科目            | 内容説明                       |
|-----------------|----------------------------|
| 国県等補助金収入        | 国県等補助金のうち、投資活動支出の財源に充当した収入 |
| 基金取崩収入          | 基金取崩による収入                  |
| 貸付金元金回収収入       | 貸付金に係る元金回収収入               |
| 資産売却収入          | 資産売却による収入                  |
| その他の収入          | 上記以外の投資活動収入                |
| 投資活動収支          | 「投資活動収入」－「投資活動支出」          |
| <b>【財務活動収支】</b> |                            |
| 財務活動支出          | 地方債償還に係る支出など               |
| 地方債等償還支出        | 地方債に係る元本償還の支出              |
| その他の支出          | 地方債償還支出以外の財務活動支出           |
| 財務活動収入          | 地方債発行による収入など               |
| 地方債等発行収入        | 地方債発行による収入                 |
| その他の収入          | 地方債発行収入以外の財務活動収入           |
| 財務活動収支          | 「財務活動収入」－「財務活動支出」          |
| 本年度資金収支額        | 「業務活動収支」＋「投資活動収支」＋「財務活動収支」 |
| 前年度末資金残高        | 前年度末の資金残高                  |
| 本年度末資金残高        | 「前年度末資金残高」＋「本年度資金収支額」      |

|             |                            |
|-------------|----------------------------|
| 前年度末歳計外現金残高 | 前年度の歳計外現金残高                |
| 本年度歳計外現金増減額 | 本年度の歳計外現金の増減額              |
| 本年度歳計外現金残高  | 「前年度歳計外現金残高」＋「本年度歳計外現金増減額」 |
| 本年度現預金残高    | 「本年度資金残高」＋「本年度歳計外現金残高」     |