

令和2年度

新温泉町財務書類

(統一的な基準による地方公会計)



令和4年2月

目次

1. 令和2年度 新温泉町財務4表について	1
①財務4表の公表について	1
②作成モデル	1
③財務4表の作成範囲及び作成基準について	2
④財務4表の相互関係	3
2. 財務4表について	4
①貸借対照表	4
②行政コスト計算書	6
③純資産変動計算書	8
④資金収支計算書	10
3. 財務分析について	12
①資産の状況	13
②資産と負債の比率	16
③行政コストの状況	18
④負債の状況	19
⑤受益者負担の状況	21
4. 勘定科目解説	22

1. 令和2年度 新温泉町財務4表について

① 財務4表の公表について

平成26年5月に総務省から「今後の地方公会計の整備促進について」(総務大臣通知)が公表されました。資産・債務管理などの内部管理強化と外部への分かりやすい財務情報の開示が不可欠であるとし、国は地方に、複式簿記・発生主義会計の導入と、一般会計等と各種の特別会計及び関係する団体(一部事務組合・広域連合、地方三公社、第三セクター等)を連結した上で財務書類の整備をするよう要請しました。

従来の地方公共団体の会計制度は、1年間の現金の出入りを把握することに重点を置いた単式簿記・現金主義会計を採用していますが、複式簿記・発生主義会計に基づく財務書類を作成することで、現金取引(歳入・歳出)のみならず、すべてのフロー情報(期中の収益・費用及び純資産の内部構成の変動)及びストック情報(資産・負債・純資産の期末残高)を網羅的に把握し、補完します。

本書は、令和2年度決算に基づく一般会計等、全体会計ベースの財務4表の数値を用いて本町の財務状況を分析したものです。

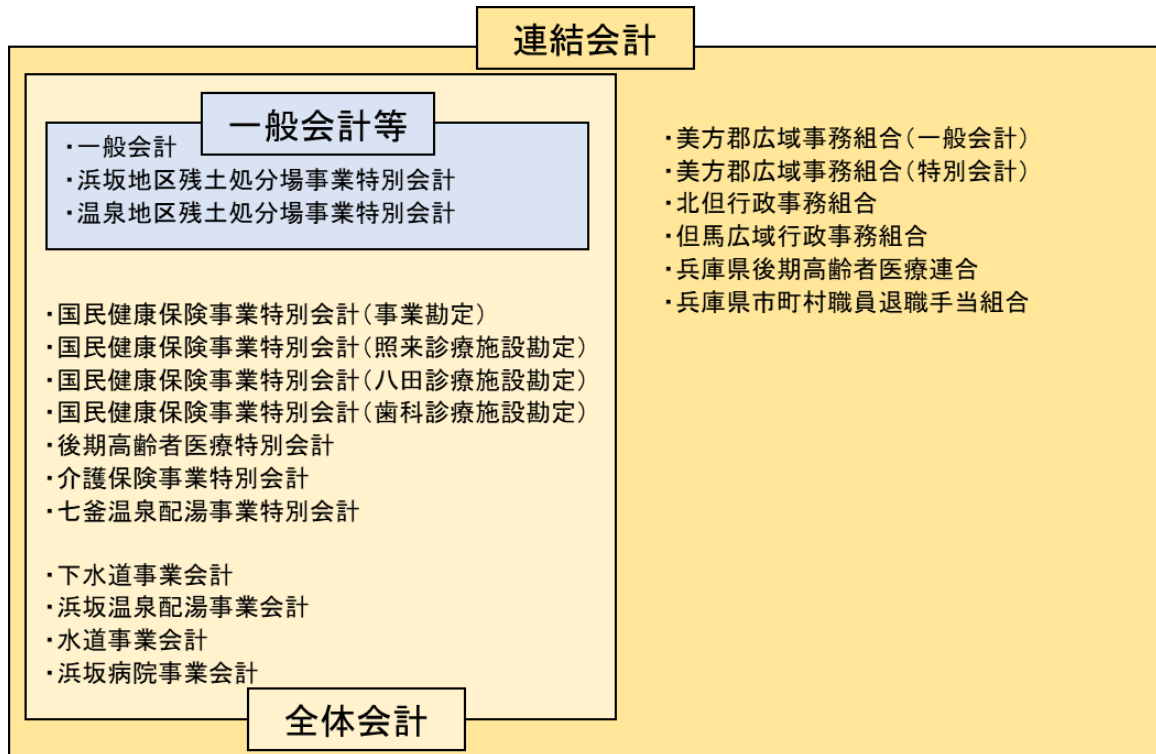
② 作成モデル

「総務省方式改訂モデル」から統一的な基準への変更点及び効果は以下の通りです。

平成27年度決算以前 「総務省方式改訂モデル」	平成28年度決算以降 (統一的な基準)	導入による効果
決算統計をベースとした簡便的仕訳	執行データに基づく仕訳 (複式簿記・発生主義会計の導入)	事業別・施設別行政コスト計算書の作成が可能
固定資産台帳の整備は任意	固定資産台帳の整備が必須	公共施設等のマネジメントに活用可能
「総務省方式改訂モデル」以外にも複数の作成基準が混在	作成基準を統一	団体間の比較が可能

③ 財務 4 表の作成範囲及び作成基準について

○財務書類の作成範囲



令和 2 年度における財務書類は、「一般会計等」と公営事業会計などの特別会計や公営企業会計を合わせた「全体会計」、本町が関係する関連団体を含めた「連結会計」の 3 つの区分で作成します。

※一部事務組合・広域連合は全て比例連結の対象としています。

※ただし、兵庫県市町村職員退職手当組合に関しては、みなし連結の対象としていません。

○作成基準

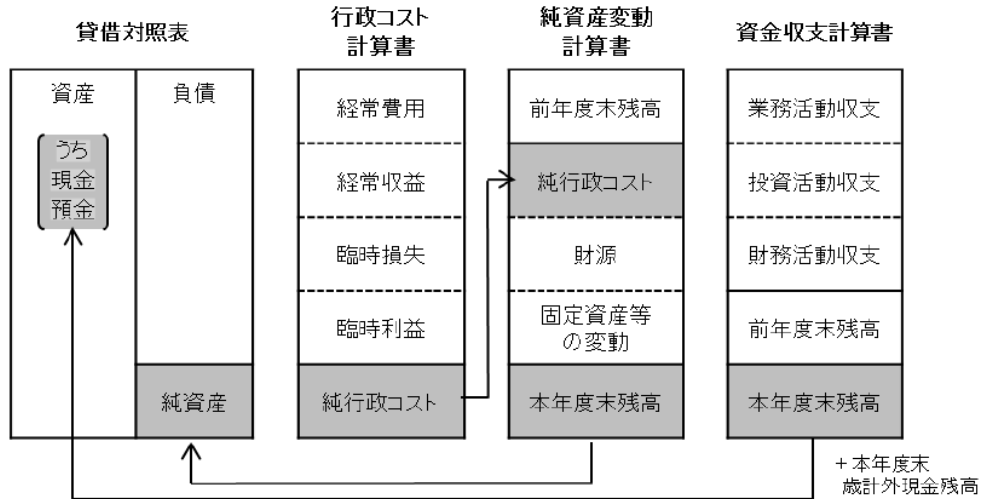
作成基準日については令和 3 年 3 月 31 日です。

出納整理期間(令和 3 年 4 月 1 日から令和 3 年 5 月 31 日まで)の入出金については作成基準日までに終了したものととして処理をしております。

※四捨五入して表示しているため、合計金額が一致しない場合があります。

④ 財務 4 表の相互関係

【財務書類 4 表構成の相互関係】



- ※1 貸借対照表の資産のうち「現金預金」の金額は、資金収支計算書の本年度末残高に本年度末歳計外現金残高を足したものと対応します。
- ※2 貸借対照表の「純資産」の金額は、純資産変動計算書の本年度末残高と対応します。
- ※3 行政コスト計算書の「純行政コスト」の金額は、純資産変動計算書に記載されます。

抜粋:総務省「統一的な基準による地方公会計マニュアル」
財務書類作成にあたっての基礎知識 P.11

財務 4 表の相互関係について

行政コスト計算書では、経常的な行政サービスを提供することで発生するコスト(経常費用)から受益者負担(経常収益)と臨時損益を控除し、税金や交付税等で賄われるべき純行政コストが算出されます。

この純行政コストは1年間の純資産項目の変動状況を示す純資産変動計算書の1項目とされ、純資産変動計算書により算出された期末純資産残高は、貸借対照表の純資産合計と一致します。

また、資金収支計算書では1年間の資金の収入から支出を控除し、期首の資金残高に加えて、年度末の資金残高を算出し、その期末資金残高に歳計外現金の期末残高を合算した金額が、貸借対照表に記載された現金預金と一致します。

2. 財務 4 表について

①貸借対照表

○貸借対照表(BS:Balance Sheet)とは

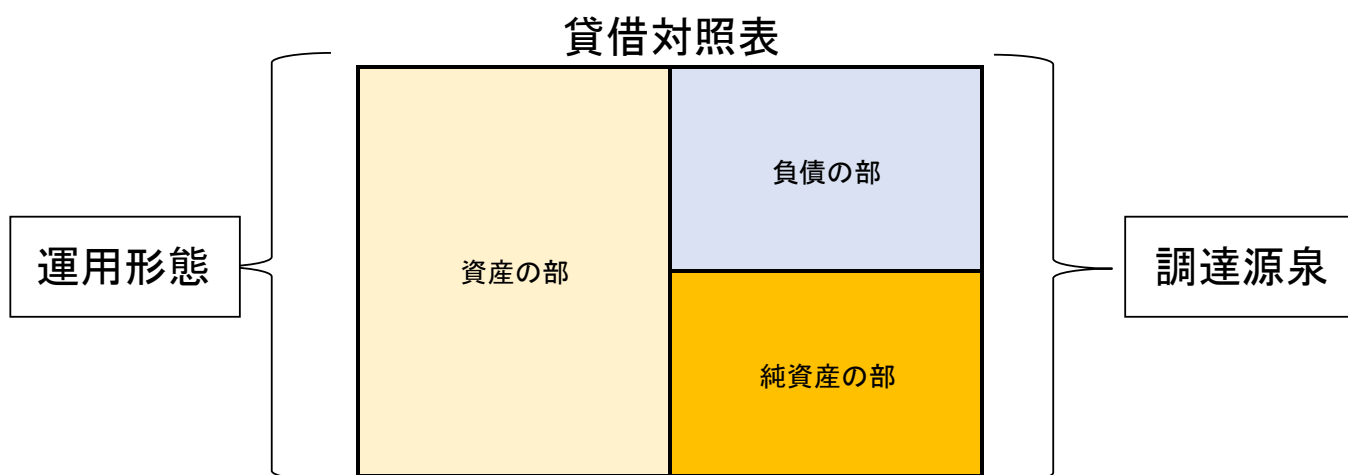
貸借対照表とは年度末時点で本町が所有する「資産」・「負債」・「純資産」の残高を示し、本町の財政状態を示すものです。

資産の部・・・資金や金融資産と将来の世代に引き継ぐ社会資本の金額を示すものです。また資本の運用形態を表すものとなります。

負債の部・・・将来世代が負担しなければならない金額を示しています。

純資産の部・・・これまでの世代が負担した金額を示しています。また負債の部と純資産の部の合計は資本の調達源泉を表すものとなります。

本町においては令和 2 年度時点で資産額が 366 億円、負債額が 169 億円あり、資産のうち約 46%が将来世代への負担で形成されております。純資産額は 196 億円あり、資産のうち約 54%が現役世代の負担で形成されております。



○令和2年度貸借対照表(一般会計等)

【様式第1号】

貸借対照表

(令和3年3月31日現在)

自治体名:新温泉町

会計:一般会計等

(単位:千円)

科目名	金額	科目名	金額
【資産の部】		【負債の部】	
固定資産	33,356,946	固定負債	15,383,788
有形固定資産	30,407,877	地方債	13,820,266
事業用資産	19,246,591	長期未払金	-
土地	11,423,006	退職手当引当金	1,557,956
立木竹	-	損失補償等引当金	-
建物	19,697,736	その他	5,566
建物減価償却累計額	-12,759,209	流動負債	1,539,843
工作物	649,414	1年内償還予定地方債	1,381,527
工作物減価償却累計額	-61,530	未払金	-
船舶	-	未払費用	-
船舶減価償却累計額	-	前受金	-
浮標等	-	前受収益	-
浮標等減価償却累計額	-	賞与等引当金	114,916
航空機	-	預り金	39,789
航空機減価償却累計額	-	その他	3,611
その他	3,990	負債合計	16,923,631
その他減価償却累計額	-1,596	【純資産の部】	
建設仮勘定	294,780	固定資産等形成分	36,233,100
インフラ資産	11,001,310	余剰分(不足分)	-16,586,960
土地	5,747,868		
建物	-		
建物減価償却累計額	-		
工作物	23,562,818		
工作物減価償却累計額	-18,337,906		
その他	-		
その他減価償却累計額	-		
建設仮勘定	28,531		
物品	1,418,033		
物品減価償却累計額	-1,258,058		
無形固定資産	15,252		
ソフトウェア	14,596		
その他	656		
投資その他の資産	2,933,818		
投資及び出資金	4,597,699		
有価証券	1,132		
出資金	364,273		
その他	4,232,294		
投資損失引当金	-3,676,573		
長期延滞債権	92,916		
長期貸付金	452,100		
基金	1,470,571		
減債基金	-		
その他	1,470,571		
その他	-		
徴収不能引当金	-2,893		
流動資産	3,212,824		
現金預金	275,491		
未収金	33,861		
短期貸付金	95,210		
基金	2,780,943		
財政調整基金	2,355,120		
減債基金	425,824		
棚卸資産	-		
その他	28,379		
徴収不能引当金	-1,061	純資産合計	19,646,140
資産合計	36,569,771	負債及び純資産合計	36,569,771

②行政コスト計算書

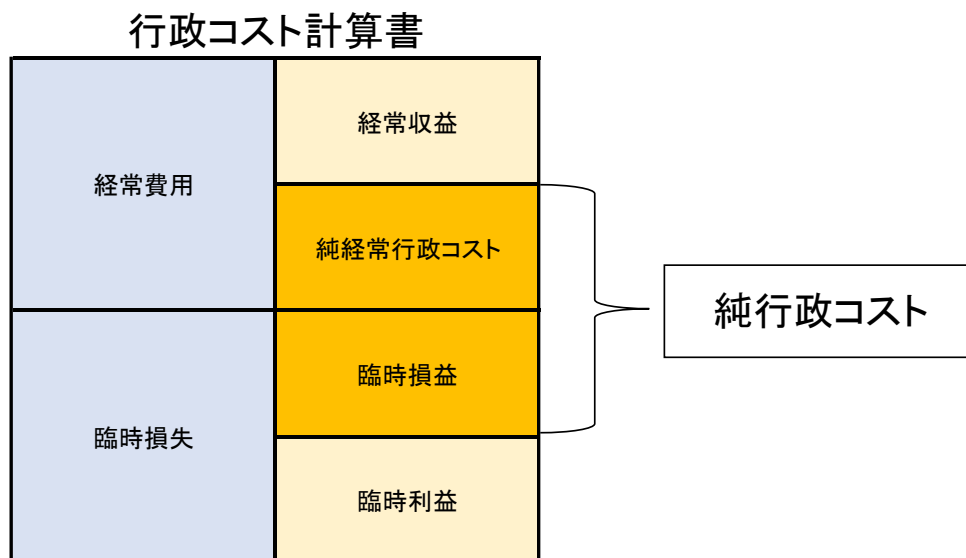
○行政コスト計算書(PL:Profit and Loss statement)とは

行政コスト計算書とは1年間の行政活動で、福祉サービスや職員の人件費にかかる経費など資産形成に繋がらない行政サービスに費やしたコストと公民館等の使用料や手数料等の収益を示すものです。「経常費用」・「経常収益」・「臨時損失」・「臨時利益」の区分で表示されます。

「経常費用」・「経常収益」は、毎会計年度経常的に発生する費用及び収益を表します。「経常費用」・「経常収益」の差額が「純経常行政コスト」として表示されます。

「臨時損失」・「臨時利益」は、費用・収益の定義に該当するもののうち、臨時的に発生する収益・費用を表します。資産の除売却損益や災害復旧事業費などが該当します。上記、「純経常行政コスト」に「臨時損失」・「臨時利益」を加減算したものが「純行政コスト」として表示されます。

本町においては令和2年度の純経常行政コストが100億円あり、自治体を1年間運営する経常的なコストが100億円かかることを表しております。資産の解体費用や除売却などの臨時的な経費を含んだ臨時損失額が1.5億円、資産の売却収入などの臨時的な収益を含んだ臨時利益額が0.3億円あり、1年間の純粋なコストである純行政コストが101.2億円となっております。



○令和2年度行政コスト計算書(一般会計等)

【様式第2号】

行政コスト計算書

自 令和2年4月1日
至 令和3年3月31日

自治体名：新温泉町

会計：一般会計等

(単位：千円)

科目名	金額
経常費用	10,702,104
業務費用	5,412,163
人件費	1,802,715
職員給与費	1,217,285
賞与等引当金繰入額	114,916
退職手当引当金繰入額	-
その他	470,514
物件費等	3,493,868
物件費	2,103,918
維持補修費	551,850
減価償却費	838,101
その他	-
その他の業務費用	115,580
支払利息	71,873
徴収不能引当金繰入額	3,678
その他	40,029
移転費用	5,289,941
補助金等	4,078,044
社会保障給付	758,885
他会計への繰出金	450,139
その他	2,874
経常収益	698,601
使用料及び手数料	252,999
その他	445,602
純経常行政コスト	10,003,503
臨時損失	148,676
災害復旧事業費	16,911
資産除売却損	9,892
投資損失引当金繰入額	121,599
損失補償等引当金繰入額	-
その他	275
臨時利益	31,518
資産売却益	31,518
その他	-
純行政コスト	10,120,661

③純資産変動計算書

○純資産変動計算書(NW:Net Worth statement)とは

貸借対照表のうち「純資産」の部に計上されている数値が 1 年間でどのように変動(増減)したかを示すものです。「本年度差額」と「固定資産等の変動(内部変動)」、「その他」の区分で表示されます。

「本年度差額」は「純行政コスト」と「財源」により構成されます。「純行政コスト」は前述の行政コスト計算書の数値と一致します。「財源」は地方税、地方交付税等の「税収等」と国や県からの補助金である「国県等補助金」で構成されます。

「固定資産等の変動(内部変動)」は、「有形固定資産等の増加」、「有形固定資産等の減少」、「貸付金・基金等の増加」及び「貸付金・基金等の減少」に分類され、その内訳については、固定資産形成分と余剰分(不足分)について正負が原則逆になります。

「有形固定資産等の増加」・・・有形固定資産及び無形固定資産の形成のために支出した金額を表示します。

「有形固定資産等の減少」・・・有形固定資産及び無形固定資産の減価償却費相当額及び除売却による減少額を表示します。

「貸付金・基金等の増加」・・・新たな貸付金・基金等のために支出した金額を表示します。

「貸付金・基金等の減少」・・・貸付金の償還及び基金の取崩等による減少額を表示します。

「資産評価差額」・・・その他有価証券や固定資産の評価差額金又は再評価額を表示します。

「無償所管換等」・・・固定資産の寄附入、寄附出、調査判明等の増減額を表示します。

「その他」は「資産評価差額」、「無償所管換等」、「その他」に分類されます。

「資産評価差額」・・・その他有価証券の評価差額金を表示します。

「無償所管換等」・・・固定資産の寄附入、寄附出、調査判明等の増減額を表示します。

「その他」・・・上記以外の、固定資産形成分と余剰分(不足分)の増減額等を表示します。

本町においては純行政コストから財源を差引いた数字である令和2年度の本年度差額が5.6億円であり、税収等や国県等補助金の財源で1年間のコストが賅うことができたことを表しております。また固定資産の寄付等による無償所管換等を加えた本年度純資産変動額が5.6億円あり、純資産額が前年度に比べ増加していることを表しております。

○令和2年度純資産変動計算書(一般会計等)

【様式第3号】

純資産変動計算書

自 令和2年4月1日

至 令和3年3月31日

自治体名：新温泉町

会計：一般会計等

(単位：千円)

科目名	合計	固定資産等形成分	余剰分(不足分)
前年度末純資産残高	19,090,229	35,009,503	-15,919,274
純行政コスト(△)	-10,120,661		-10,120,661
財源	10,683,498		10,683,498
税収等	7,188,250		7,188,250
国県等補助金	3,495,249		3,495,249
本年度差額	562,838		562,838
固定資産等の変動(内部変動)		1,230,524	-1,230,524
有形固定資産等の増加		1,484,082	-1,484,082
有形固定資産等の減少		-848,123	848,123
貸付金・基金等の増加		1,142,894	-1,142,894
貸付金・基金等の減少		-548,329	548,329
資産評価差額	228	228	
無償所管換等	-7,154	-7,154	
その他	-	-	
本年度純資産変動額	555,911	1,223,597	-667,686
本年度末純資産残高	19,646,140	36,233,100	-16,586,960

④資金収支計算書

○資金収支計算書(CF:Cash Flow statement)とは

資金収支計算書とは1年間の資金の流れを示すもので、性質に区分して、収入と支出を示し、どのような活動に資金が使われたかを示します。「業務活動収支」、「投資活動収支」、「財務活動収支」の3区分で表示されます。

「業務活動収支」・・・税金や補助金収入、使用料、手数料などの収入、人件費や需要費、補助金、扶助費などの支出で投資活動・財務活動以外の現金の収入及び支出を表します。

「投資活動収支」・・・固定資産の取得、基金の積み立てによる支出や固定資産の売却、基金の取崩による収入の投資的な活動における現金の収入及び支出を表します。

「財務活動収支」・・・地方債の借り入れによる収入や地方債の償還による支出等の資金の調達及び返済による財務的な活動における現金の収入及び支出を表します。

本町においては令和2年度の業務活動収支が13.3億円、投資活動収支が△20.1億円、財務活動収支が7.1億円であることから、業務活動の黒字分と地方債等の発行により、投資活動の赤字を補てんしていることがわかります。

資金収支計算書

業務活動収支
投資活動収支
財務活動収支

○令和2年度資金収支計算書(一般会計等)

【様式第4号】

資金収支計算書

自 令和2年4月1日

至 令和3年3月31日

自治体名：新温泉町

会計：一般会計等

(単位：千円)

科目名	金額
【業務活動収支】	
業務支出	9,852,027
業務費用支出	4,561,309
人件費支出	1,803,316
物件費等支出	2,659,377
支払利息支出	71,873
その他の支出	26,743
移転費用支出	5,290,718
補助金等支出	4,078,044
社会保障給付支出	758,885
他会計への繰出支出	450,139
その他の支出	3,651
業務収入	11,184,137
税込等収入	7,157,275
国県等補助金収入	3,320,485
使用料及び手数料収入	253,372
その他の収入	453,005
臨時支出	16,911
災害復旧事業費支出	16,911
その他の支出	-
臨時収入	11,901
業務活動収支	1,327,100
【投資活動収支】	
投資活動支出	2,623,166
公共施設等整備費支出	1,480,272
基金積立金支出	723,421
投資及び出資金支出	224,074
貸付金支出	195,400
その他の支出	-
投資活動収入	618,029
国県等補助金収入	163,863
基金取崩収入	224,756
貸付金元金回収収入	194,151
資産売却収入	35,258
その他の収入	-
投資活動収支	-2,005,138
【財務活動収支】	
財務活動支出	1,334,205
地方債償還支出	1,304,866
その他の支出	29,339
財務活動収入	2,042,937
地方債発行収入	2,042,937
その他の収入	-
財務活動収支	708,732
本年度資金収支額	30,694
前年度末資金残高	205,008
本年度末資金残高	235,702
前年度末歳計外現金残高	34,453
本年度歳計外現金増減額	5,336
本年度末歳計外現金残高	39,789
本年度末現金預金残高	275,491

3. 財務分析について

作成した財務書類を基に算出した財務指標より経年比較を行います。

分析の視点	住民等のニーズ	指標
資産の状況	将来世代に残る資産はどのくらいあるか	・住民一人当たり資産額 ・歳入額対資産比率 ・有形固定資産減価償却率
資産と負債の比率	将来世代と現世代との負担の分担は適切か	・純資産比率 ・将来世代負担比率
行政コストの状況	行政サービスは効率的に提供されているか	・住民一人当たり行政コスト
負債の状況	財政に持続可能性があるか (どのくらい借金があるか)	・住民一人当たり負債額 ・基礎的財政収支
受益者負担の状況	歳入はどのくらい税金等で賄えているか (受益者負担の水準はどうなっているか)	・受益者負担比率

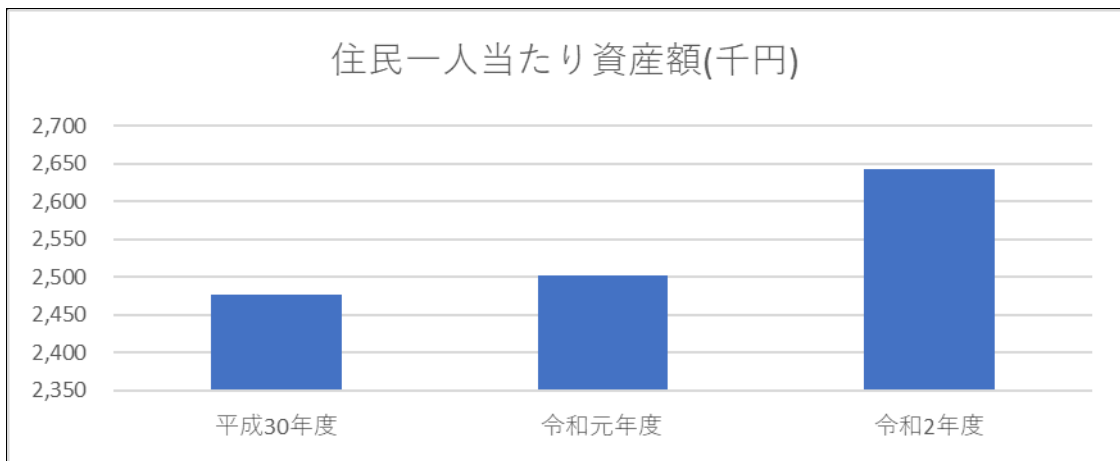
① 資産の状況 「将来世代に残る資産はどのくらいあるか」

1. 住民一人当たり資産額

資産合計 ÷ 住民基本台帳人口

➡ 町が保有する資産額を住民人口で除して、一人当たりの金額を算出したものです。

	新温泉町		
	平成30年度	令和元年度	令和2年度
資産合計(千円)	35,811,824	35,380,224	36,569,771
人口(人)	14,459	14,144	13,836
当該値(千円)	2,477	2,501	2,643



新温泉町においては、令和2年度時点で2,643千円となっております。令和2年度は、資産総額が増加し人口の減少が進んでいるため、住民一人当たりの資産額は増加しております。

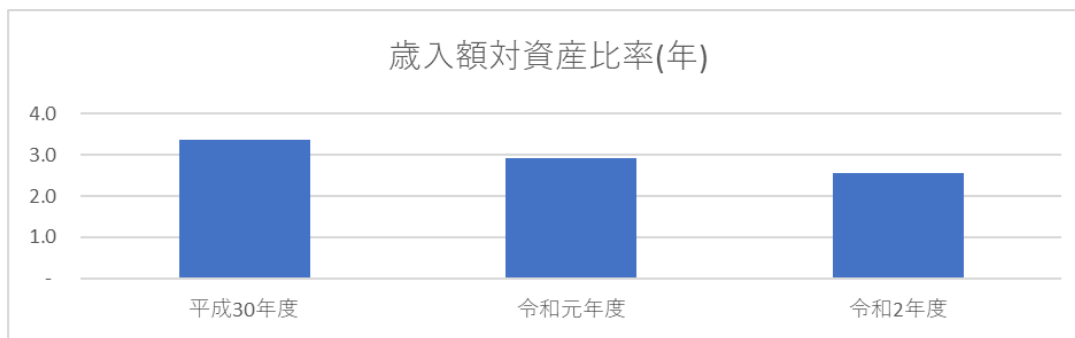
一般的に資産保有量が多い場合、住民へのサービスは十分に行われていると言えますが、施設の修繕や更新等にコストがかかり、結果として財政状態を圧迫する要因となりえます。新温泉町としての適正な資産規模を把握していくことが今後の課題といえます。

2. 歳入額対資産比率

資産合計 ÷ 歳入総額

➡ 本年度の歳入総額に対する資産の比率を示したものです。これまで取得した資産が、歳入の何年度分に相当するかを表したものです。

	新温泉町		
	平成30年度	令和元年度	令和2年度
資産合計(千円)	35,811,824	35,380,224	36,569,771
歳入総額(千円)	10,618,389	12,117,308	14,217,737
当該値(年)	3.4	2.9	2.6



新温泉町においては、令和2年度時点で2.6年となっております。人口の減少に伴い歳入額の大幅な増加は見込まれないため、必要な施設の分析等を継続的に行っていく必要があります。

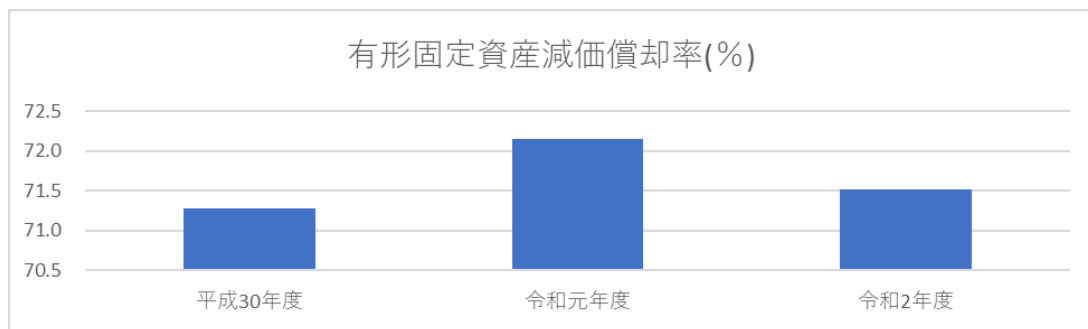
3. 有形固定資産減価償却率

減価償却累計額 ÷ (有形固定資産合計 - 土地等の非償却資産 + 減価償却累計額)

- ➡ 土地や建設仮勘定等の非償却資産以外の有形固定資産を一定の耐用年数によって減価償却を実施した場合、年度末における資産がどれだけ老朽化したか表す指標です。100%に近いほど老朽化が進んでいることを表します。

	新温泉町		
	平成30年度	令和元年度	令和2年度
減価償却累計額(千円)	30,846,365	31,595,949	32,418,299
有形固定資産(千円) ※1	43,277,290	43,793,321	45,331,992
当該値(%)	71.3	72.1	71.5

※1 有形固定資産合計-土地等の非償却資産+減価償却累計額



新温泉町においては令和2年度時点で71.5%となっており、令和元年度時点と比較すると0.6%減少しています。令和2年度は、これまで取得した資産から生じる減価償却費により、町の所有する有形固定資産の老朽化が進んでおりますが、主に文化体育館夢ホールの耐震補強・大規模改修工事等の資産取得があったため、有形固定資産減価償却率は改善されています。

「公共施設等総合管理計画」や「個別施設計画」に基づき、老朽化した施設について、点検・診断や計画的な予防保全による長寿命化と合わせて、資産種別ごとの分析及び優先順位付け、適切な資産更新をしていくことが今後の課題といえます。

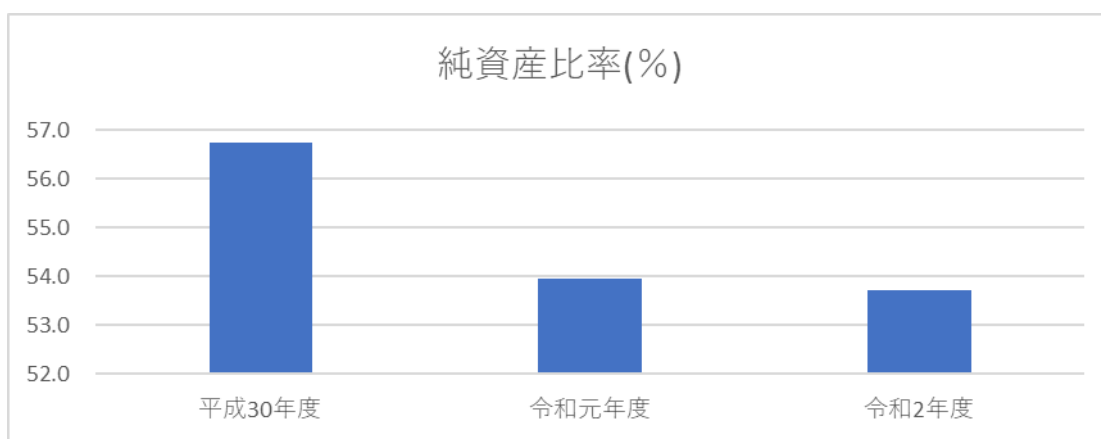
②資産と負債の比率「将来世代と現世代との負担の分担は適切か」

1. 純資産比率

純資産合計÷資産合計

➡ 町が所有する資産のうち、現世代の住民で負担している割合を示すものとなります。

	新温泉町		
	平成30年度	令和元年度	令和2年度
純資産(千円)	20,315,266	19,090,229	19,646,140
資産合計(千円)	35,811,824	35,380,224	36,569,771
当該値(%)	56.7	54.0	53.7



新温泉町においては、令和2年度時点で53.7%となっています。資産の老朽化が進めば比率は低下していくこととなりますので、世代間のバランスを見ながら資産の更新や形成を行っていく必要があるといえます。

2. 将来世代負担比率

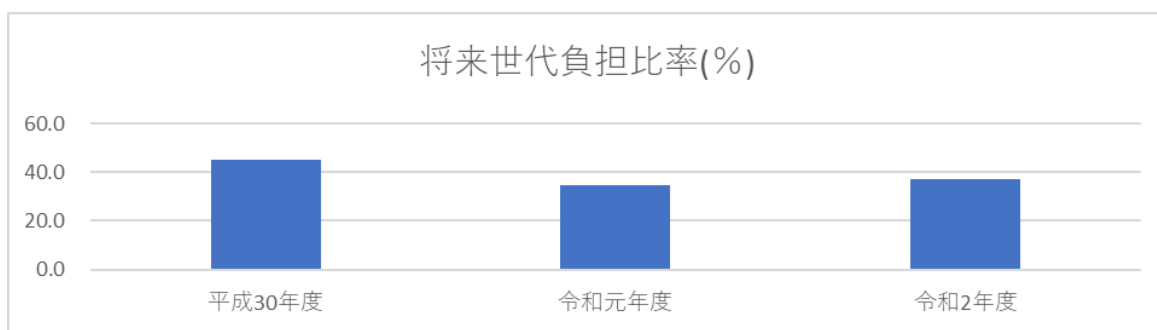
地方債合計 ÷ 有形・無形固定資産合計

- ➡ 町が保有する社会資本等の財源のうち、将来償還が必要な負債が占める割合を算出することにより、社会資本等形成に係る将来世代の負担の比率を把握することができます。純資産比率は貸借対照表における全ての資産と純資産の割合であるのに対して、この指標は有形・無形固定資産と地方債に着目して算出したものです。

	新温泉町		
	平成30年度	令和元年度	令和2年度
地方債残高(千円) ※1	13,621,109	10,335,749	11,277,723
有形・無形固定資産合計(千円)	30,210,039	29,793,668	30,422,472
当該値(%)	45.1	34.7	37.1

※1 特例地方債の残高を控除した後の額

※2 平成30年度は特例地方債を控除していません。



新温泉町においては、令和2年度時点で37.1%となっています。資産老朽化対策を行っていく中で、現役世代への負担が過度にならないよう注意していく必要があるといえます。なお、特例地方債の金額が不明だったため平成30年度の地方債残高は特例地方債を含めた額で算出しており、平成30年度から令和元年度で数値に大幅な変動があります。

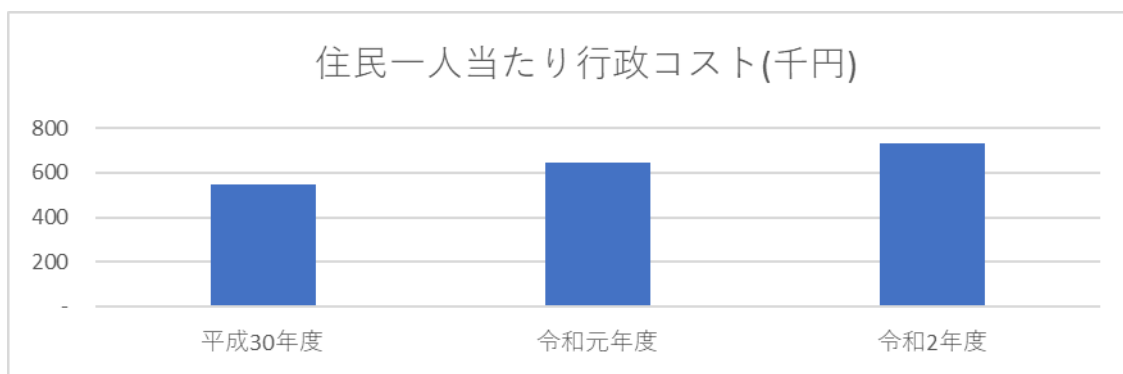
③行政コストの状況 「行政サービスは効率的に提供されているか」

1. 住民一人当たり行政コスト

純行政コスト÷住民基本台帳人口

➡ 行政コストが住民一人当たりいくらかかっているかを示す指標です。

	新温泉町		
	平成30年度	令和元年度	令和2年度
純行政コスト(千円)	7,911,995	9,101,730	10,120,661
人口(人)	14,459	14,144	13,836
当該値(千円)	547	644	731



新温泉町においては、令和2年度時点で731千円となっており、平成30年度、令和元年度と比べて増加しております。今後も公共施設等の適正管理に努め、施設にかかる費用について見直していく必要があります。

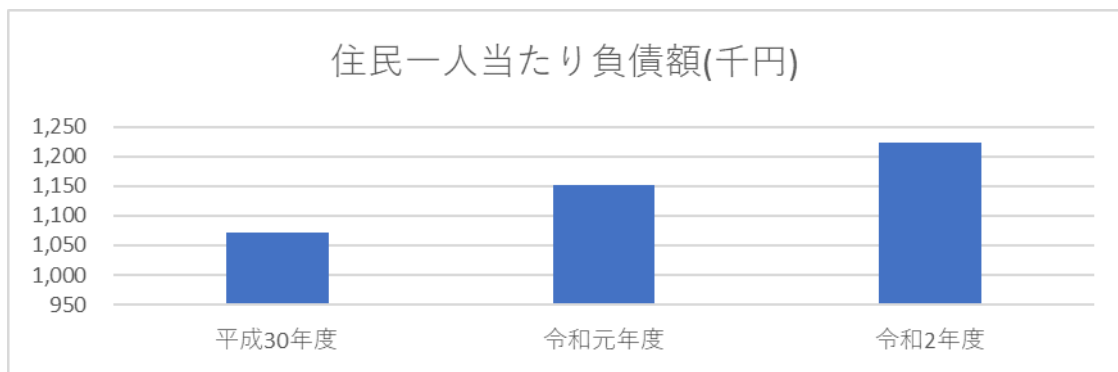
④負債の状況「財政に持続可能性があるか」

1. 住民一人当たり負債額

負債合計÷住民基本台帳人口

- ➡ 負債が住民一人当たりいくらあるのかを示し、住民一人当たりの資産額など対比し、財政の健全性を検討する指標です。この指標も規模の利益が働き、人口が少ない地域ほど、少数の人々で負担する為、一人当たりの額が大きくなる傾向にあります。

	新温泉町		
	平成30年度	令和元年度	令和2年度
負債合計(千円)	15,496,558	16,289,995	16,923,631
人口(人)	14,459	14,144	13,836
当該値(千円)	1,072	1,152	1,223



新温泉町においては、令和2年度時点で1,223千円となっています。令和2年度は、地方債が増加し人口が減少しているため、住民一人当たり負債額は増加しております。前述の「住民一人当たり資産額」とあわせて、資産・負債のバランスを検討していくことが今後の課題といえます。

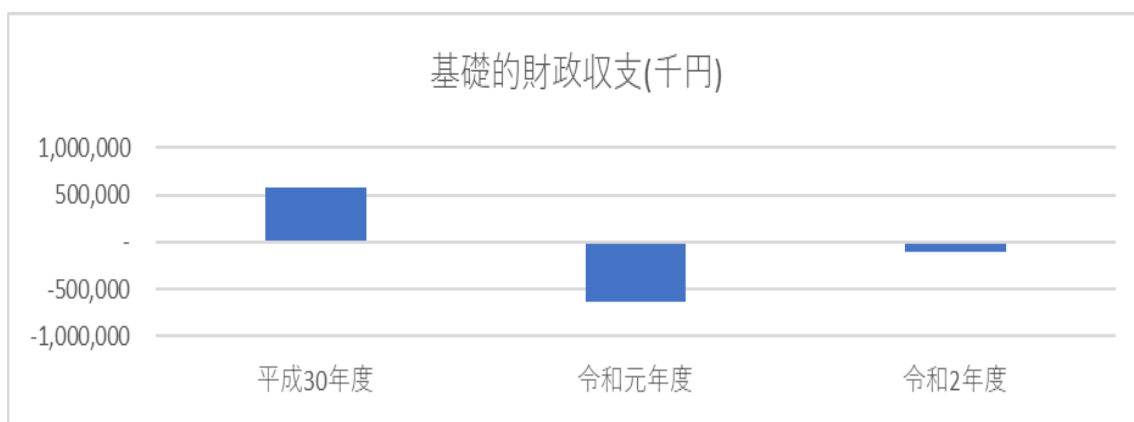
2. 基礎的財政収支

業務活動収支(支払利息支出を除く) + 投資活動収支(基金を除く)

- ➡ 資金収支計算書上の業務活動収支(支払利息支出を除く。)及び投資活動収支(基金積立金支出及び基金取崩収入を除く。)の合算額を算出することにより、地方債等の元利償還額を除いた歳出と、地方債等発行収入を除いた歳入のバランスを示す指標となり、当該バランスが均衡している場合には、経済成長率が長期金利を下回らない限り経済規模に対する地方債等の比率は増加しないとされています。

	新温泉町		
	平成30年度	令和元年度	令和2年度
業務活動収支(千円) ※1	993,195	262,276	1,398,973
投資活動収支(千円) ※2	-415,083	-907,097	-1,506,473
当該値(千円)	578,112	-644,821	-107,500

※1 支払利息支出を除く。 ※2 基金積立金支出及び基金取崩収入を除く。



新温泉町においては、令和2年度時点で-107,500千円と赤字となっています。赤字の要因としては、公共施設等の更新費用が1,480,272千円あったことが考えられます。

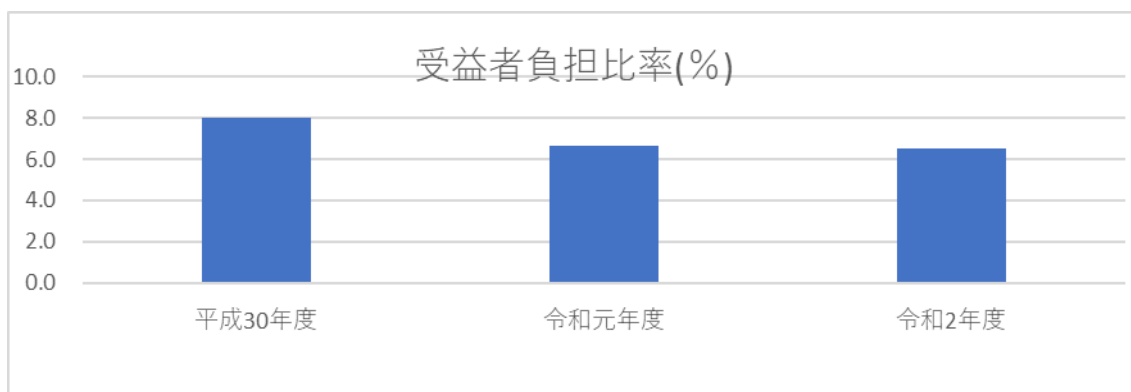
⑤受益者負担の状況「受益者負担の水準はどうなっているか」

1. 受益者負担比率

$$\text{経常収益} \div \text{経常費用}$$

➡ 町の経常費用のうち、サービスの受益者が直接的に負担するコストの比率です。

	新温泉町		
	平成30年度	令和元年度	令和2年度
経常収益(千円)	687,575	620,983	698,601
経常費用(千円)	8,601,529	9,327,990	10,702,104
当該値(%)	8.0	6.7	6.5



新温泉町においては、令和2年度時点で6.5%となっています。公共施設等の使用料の見直しを行うとともに、利用回数を上げるための取り組みを行うなどにより受益者負担の適正化に努めることが大切です。また、公共施設等総合管理計画に基づき、老朽化した施設の集約化・複合化や長寿命化を行うことにより、経常費用の削減に努めることも視野に入れていく必要があります。少子高齢化・人口減少・資産老朽化という課題を総合的にとらえ、世代間の公平性が保たれた資産更新・受益者負担を検討していくことが重要だといえます。

4.勘定科目解説

●貸借対照表

勘定科目	内容説明
【資産の部】	
固定資産	土地や建物などで1年を超えて利用する資産
有形固定資産	固定資産のうち目に見える資産
事業用資産	インフラ資産及び物品以外の有形固定資産
土地	庁舎、福祉施設、教育施設等の土地
立木竹	地面から生えている立木と立竹
建物	庁舎、福祉施設、教育施設など
工作物	プール、テニスコート、ごみ処理施設など
船舶	水上を航行する乗り物
浮標等	浮標、浮棧橋、(船舶の修理の)浮きドック
航空機	人が乗って空を飛ぶことができる乗り物
その他	事業用資産のうち勘定科目に該当がない資産
建設仮勘定	建設中の事業用資産に支出した金額
インフラ資産	道路、河川、港湾、公園、防災(消防施設を除く)、上下水道施設に限定される
土地	インフラ資産とされた施設等の底地
建物	インフラ資産とされた施設等の建物
工作物	道路、公園、護岸工事、橋りょう、上下水道など
その他	上記外のインフラ資産
建設仮勘定	建設中のインフラ資産に支出した金額
物品	車両、物品、美術品
無形固定資産	物的な存在形態をもたない資産、地上権、著作権、特許権など
ソフトウェア	研究開発費に該当しないソフトウェア製作費
その他	ソフトウェアを除く無形固定資産
投資その他の資産	投資及び出資金、投資損失引当金、長期延滞債権、長期貸付金、基金、徴収不能引当金など
投資及び出資金	有価証券、出資金など
有価証券	株券、公債証券などの債権等
出資金	公有財産として管理されている出資等
その他	有価証券、出資金を除く投資及び出資金
投資損失引当金	投資及び出資金の実質価額が著しく低下した場合に計上する引当金

勘定科目	内容説明
長期延滞債権	滞納繰越調定収入未済分(債権としての金額が確定していて、入金となっていないもの)
長期貸付金	貸付金のうち流動資産に区分されるもの以外
基金	流動資産に区分される基金以外の基金
減債基金	地方債の償還のための積立金で、流動資産に区分されるもの以外
その他	減債基金及び財政調整基金以外の基金
徴収不能引当金	投資その他の資産のうち、徴収不能実績率などにより算定した引当金
流動資産	資産のうち、通常1年以内に現金化、費用化できるもの
現金預金	現金(手許現金及び要求払預金)及び現金同等物
未収金	現年度に調定し現年度に収入未済のもの
短期貸付金	貸付金のうち、翌年度に償還期限が到来するもの
基金	財政調整基金及び減債基金のうち流動資産に区分されるもの
財政調整基金	財政の健全な運営のための積立金
減債基金	地方債の償還のための積立金
棚卸資産	売却を目的として保有している資産
その他	上記及び徴収不能引当金以外の流動資産
徴収不能引当金	未収金等のうち回収の見込みがないと見積もった金額
【負債の部】	
固定負債	支払期限が1年を超えて到来する負債
地方債等	地方債のうち償還予定が1年超のもの
長期未払金	債務負担行為で確定債務とみなされるもの及びその他の確定債務のうち流動負債に区分されるもの以外のもの
退職手当引当金	年度末に全職員が自己都合で退職した場合に支払うべき金額から、外部に積み立てている金額を差し引いた金額
損失補償等引当金	第三セクター等の債務のうち、将来自治体の負担となる可能性があると思積もった金額
その他	上記以外の固定負債
流動負債	支払期限が1年以内に到来する金額
1年内償還予定地方債等	地方債のうち、翌年度償還を予定しているもの
未払金	支払義務が確定している金額
未払費用	支払義務が到来していないが、既に提供された役務に対して未払いの金額
前受金	代金の納入は受けているが、これに対する義務の履行を行っていない金額
前受収益	未だ提供していない役務に対して支払いを受けている金額
賞与等引当金	翌年度支払いが予定されている賞与等のうち、当年度負担分の金額

勘定科目	内容説明
預り金	第三者からの預り金
その他	上記以外の流動負債
【純資産の部】	
固定資産等形成分	資産形成のために充当した資源の蓄積、自治体が調達した資源を充当して資産形成を行った場合で、その資産の残高(減価償却累計額の控除後)
余剰分(不足分)	自治体の費消可能な資源の蓄積をいい、原則として金銭の形態で保有

●行政コスト計算書

勘定科目	内容説明
経常費用	毎会計年度、経常的に発生する費用
業務費用	人件費、物件費等、その他の業務費用
人件費	職員給料などの人にかかる費用
職員給与費	職員等に対する勤労の対価や報酬として支払われる費用
賞与等引当金繰入額	賞与等引当金の当該年度発生額
退職手当引当金繰入額	退職手当引当金の当該年度発生額
その他	上記外の人件費
物件費等	物件費、維持補償費、減価償却費など
物件費	職員旅費、委託料、消耗品費など
維持補修費	資産の機能維持のために必要な修繕費等
減価償却費	使用や時間の経過に伴う資産の価値減少額
その他	上記以外の物件費等
その他の業務費用	支払利息、徴収不能引当金繰入額等
支払利息	地方債等にかかる利息負担金額
徴収不能引当金繰入額	徴収不能引当金の当該年度発生額
その他	上記以外の業務費用
移転費用	経常的に発生する非対価性の支出
補助金等	政策目的による補助金等
社会保障給付	社会保障給付としての扶助費等
他会計への繰出金	他会計への繰出金
その他	上記以外の移転費用
経常収益	毎会計年度、経常的に発生する収益
使用料及び手数料	使用料、手数料の形で徴収する金銭
その他	上記以外の経常収益
純経常行政コスト	毎会計年度、経常的に発生する行政コスト(経常収益－経常費用)
臨時損失	臨時に発生する費用
災害復旧事業費	災害復旧にかかる費用
資産除売却損	資産を売却して損失が発生した場合の金額
投資損失引当金繰入額	投資損失引当金の当該年度発生額
損失補償等引当金繰入額	損失補償費引当金の当該年度発生額
その他	上記以外の臨時損失
臨時利益	臨時に発生する利益

勘定科目	内容説明
資産売却益	資産を売却した際に、売却額が帳簿価格を上回る金額
その他	上記以外の臨時収益
純行政コスト	純経常行政コスト－臨時損失＋臨時収益

●純資産変動計算書

勘定科目	内容説明
前年度末純資産残高	前年度末の純資産の残高
純行政コスト(△)	行政コスト計算書で計算された費用に関する財源措置
財源	純資産の財源をどのように調達したかの分類
税収等	地方税、地方交付税及び地方譲与税等
国県等補助金	国庫支出金及び都道府県支出金等
本年度差額	前年度純資産残高－純行政コスト+財源
固定資産等の変動(内部変動)	有形固定資産等の増加や減少、貸付金・基金等の増加や減少を再掲
有形固定資産等の増加	有形固定資産及び無形固定資産の形成による保有資産の増加額または有形固定資産及び無形固定資産の形成のために支出した金額
有形固定資産等の減少	有形固定資産及び無形固定資産減価償却費相当額及び除売却による減少額、または有形固定資産及び無形固定資産の売却収入(元本分)、除却相当額及び自己金融効果を伴う減価償却相当額
貸付金・基金等の増加	貸付金・基金等の形成による保有資産の増加額または新たな貸付金・基金等のために支出した金額
貸付金・基金等の減少	貸付金の償還及び基金の取崩等による減少額または貸付金の償還収入及び基金の取崩収入相当額
資産評価差額	有価証券等の評価差額
無償所管換等	無償で譲渡、または取得した固定資産の評価額
その他	上記以外の純資産及びその他内部構成の変動
本年度純資産変動額	「本年度差額」「資産評価額」「無償所管換等」「その他」を増減した金額
本年度末純資産残高	「前年度末純資産残高」に「本年度純資産変動額」を増減した金額

●資金収支計算書

勘定科目	内容説明
【業務活動収支】	
業務支出	自治体の運営上、毎年度経常的に支出されるもの
業務費用支出	人件費、物件費、支払利息などの支出
人件費支出	議員歳費、職員給料、退職金などの支出
物件費等支出	物品購入費、維持修繕費、業務費などの支出
支払利息支出	地方債等に係る支払利息の支出
その他の支出	上記以外の業務費用支出
移転費用支出	経常的に発生する非対価性の支出
補助金等支出	各種団体への補助金等に係る支出
社会保障給付支出	生活保護費などの社会的給付に係る支出
他会計への繰出支出	他の会計への繰出に係る支出
その他の支出	上記以外の移転支出
業務収入	行政運営上、毎年度経常的に収入されるもの
税収等収入	住民税や固定資産税などの収入
国県等補助金収入	国県等からの補助金のうち、業務支出の財源に充当した収入
使用料及び手数料収入	使用料及び手数料の収入
その他の収入	上記以外の業務収入
臨時支出	災害復旧事業費などの支出
災害復旧事業費支出	災害復旧事業費に係る支出
その他の支出	災害復旧事業費以外の臨時支出
臨時収入	臨時にあった収入
業務活動収支	(「業務収入」-「業務支出」)+(「臨時収入」-「臨時支出」)
【投資活動収支】	
投資活動支出	投資活動に係る支出
公共施設等整備費支出	有形固定資産等形成に係る支出
基金積立金支出	基金積立に係る支出
投資及び出資金支出	投資及び出資金に係る支出
貸付金支出	貸付金に係る支出
その他の支出	上記以外の投資活動支出
投資活動収入	投資活動に係る収入

勘定科目	内容説明
国県等補助金収入	国県等補助金のうち、投資活動支出の財源に充当した収入
基金取崩収入	基金取崩による収入
貸付金元金回収収入	貸付金に係る元金回収収入
資産売却収入	資産売却による収入
その他の収入	上記以外の投資活動収入
投資活動収支	「投資活動収入」－「投資活動支出」
【財務活動収支】	
財務活動支出	地方債償還に係る支出など
地方債等償還支出	地方債に係る元本償還の支出
その他の支出	地方債償還支出以外の財務活動支出
財務活動収入	地方債発行による収入など
地方債等発行収入	地方債発行による収入
その他の収入	地方債発行収入以外の財務活動収入
財務活動収支	「財務活動収入」－「財務活動支出」
本年度資金収支額	「業務活動収支」＋「投資活動収支」＋「財務活動収支」
前年度末資金残高	前年度末の資金残高
本年度末資金残高	「前年度末資金残高」＋「本年度資金収支額」

前年度末歳計外現金残高	前年度の歳計外現金残高
本年度歳計外現金増減額	本年度の歳計外現金の増減額
本年度歳計外現金残高	「前年度歳計外現金残高」＋「本年度歳計外現金増減額」
本年度現預金残高	「本年度資金残高」＋「本年度歳計外現金残高」