

## 平成28年度 国民健康保険・患者の病院利用実態

平成28年度 国民健康保険利用状況（一般＋退職） H28.3～H29.2診療分

### 【入院】

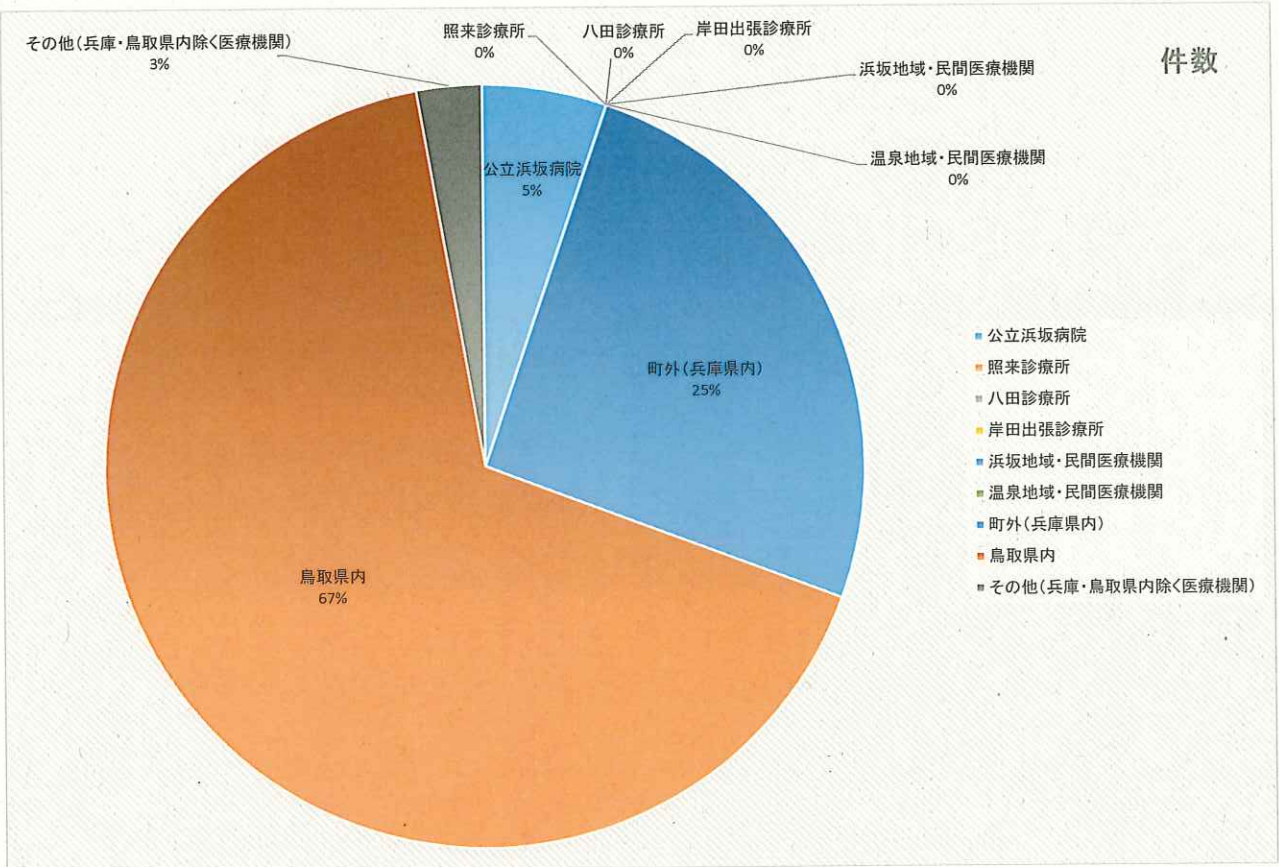
区分	件数	日数	点数	構成比(件数)	構成比(日数)	構成比(点数)
公立浜坂病院	59	627	1,353,074	5.3	3.1	2.4
照来診療所	0	0	0	0.0	0.0	0.0
八田診療所	0	0	0	0.0	0.0	0.0
岸田出張診療所	0	0	0	0.0	0.0	0.0
浜坂地域・民間医療機関	0	0	0	0.0	0.0	0.0
温泉地域・民間医療機関	0	0	0	0.0	0.0	0.0
町外(兵庫県内)	282	7,334	13,534,181	25.4	36.8	24.1
鳥取県内	739	11,379	39,580,823	66.5	57.1	70.4
その他(兵庫・鳥取県内除く医療機関)	31	574	1,733,495	2.8	3.0	3.1
合計	1,111	19,914	56,201,573	100.0	100.0	100.0

### 【外来】

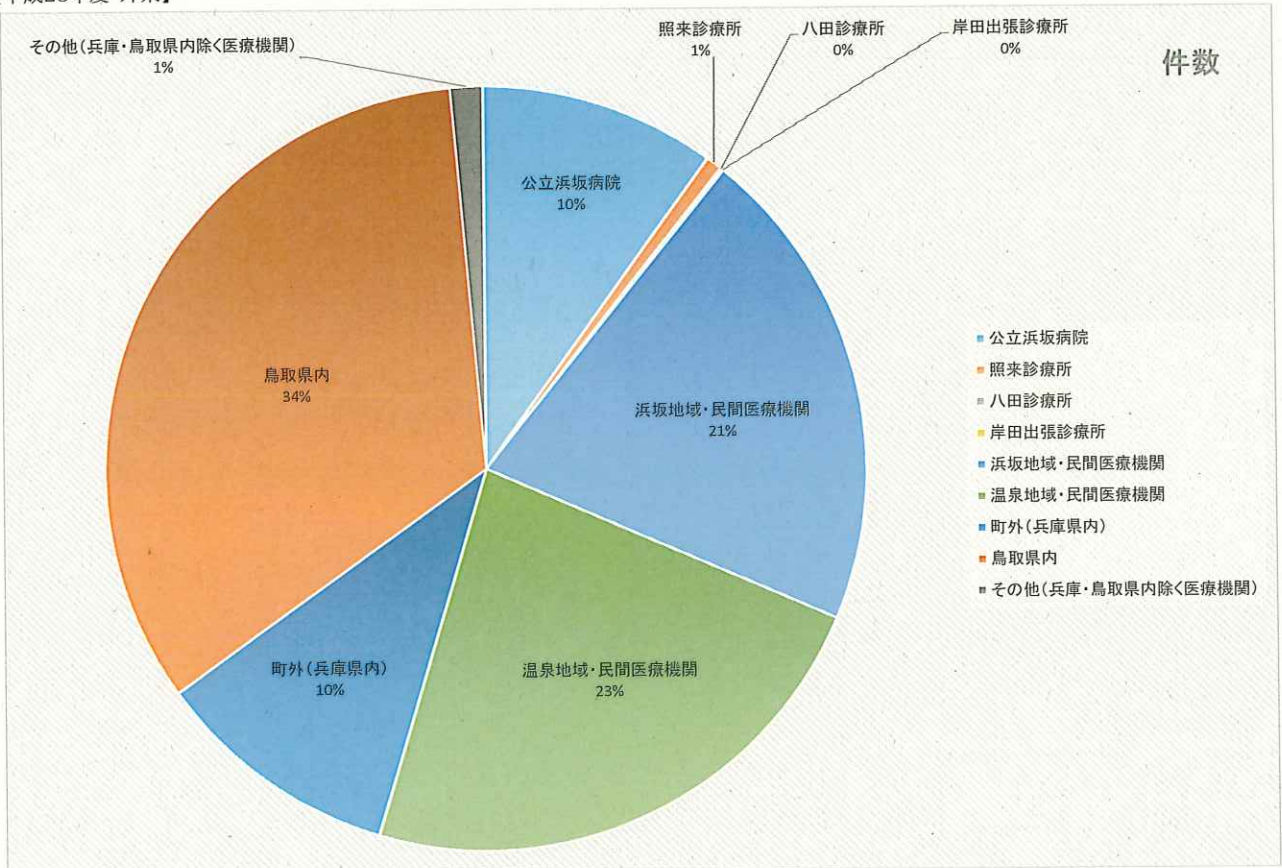
区分	件数	日数	点数	構成比(件数)	構成比(日数)	構成比(点数)
公立浜坂病院	3,343	4,810	3,660,692	10.0	10.1	7.4
照来診療所	229	311	265,860	0.7	0.7	0.5
八田診療所	39	48	47,797	0.1	0.1	0.1
岸田出張診療所	11	13	20,176	0.0	0.0	0.0
浜坂地域・民間医療機関	6,882	10,130	7,664,894	20.6	21.3	15.5
温泉地域・民間医療機関	7,737	10,326	9,402,341	23.2	21.7	19.1
町外(兵庫県内)	3,477	4,330	4,323,350	10.4	9.1	8.8
鳥取県内	11,168	16,992	23,346,100	33.5	35.7	47.3
その他(兵庫・鳥取県内除く医療機関)	468	601	584,233	1.5	1.3	1.3
合計	33,354	47,561	49,315,443	100.0	100.0	100.0

# 平成28年度 国民健康保険・患者の病院利用実態

【平成28年度・入院】

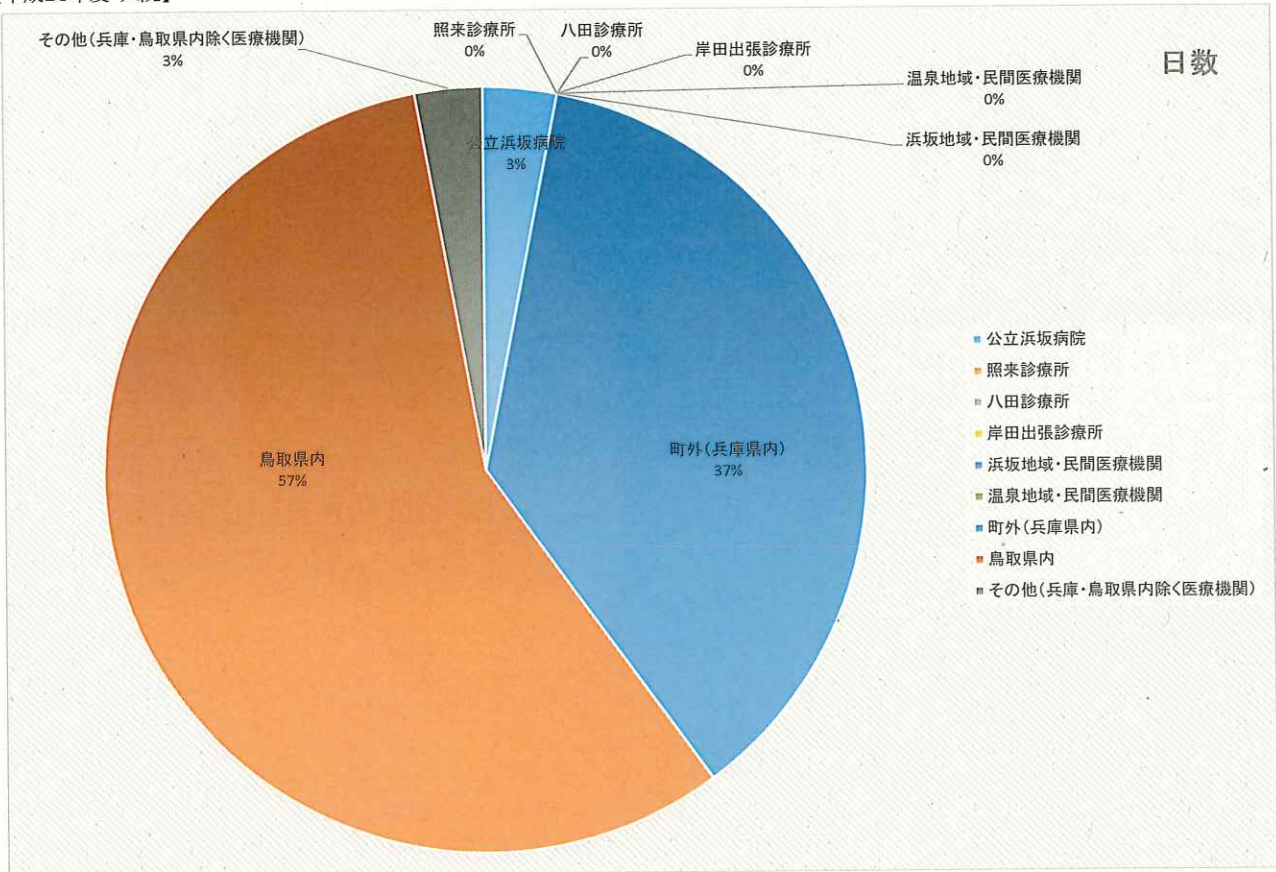


【平成28年度・外来】

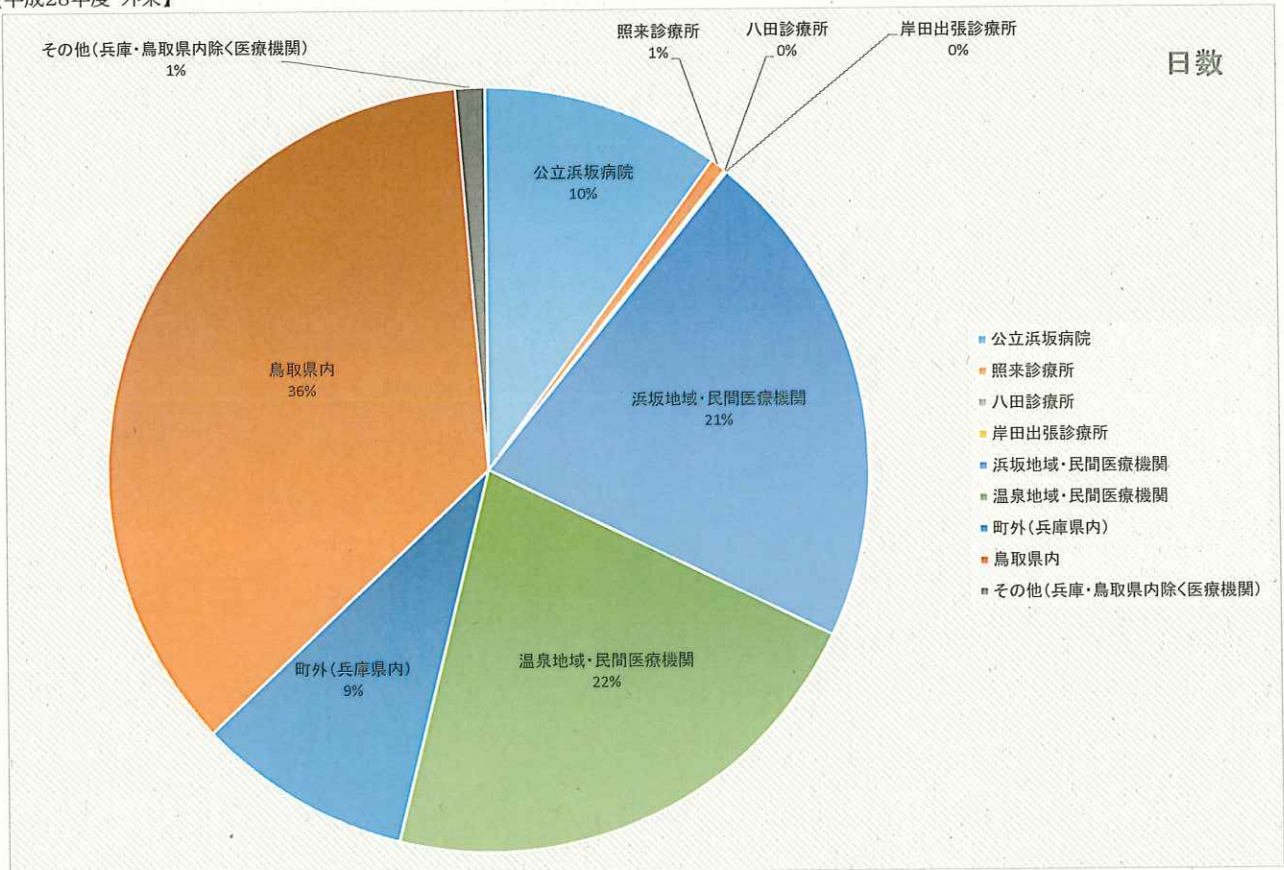


# 平成28年度 国民健康保険・患者の病院利用実態

【平成28年度・入院】

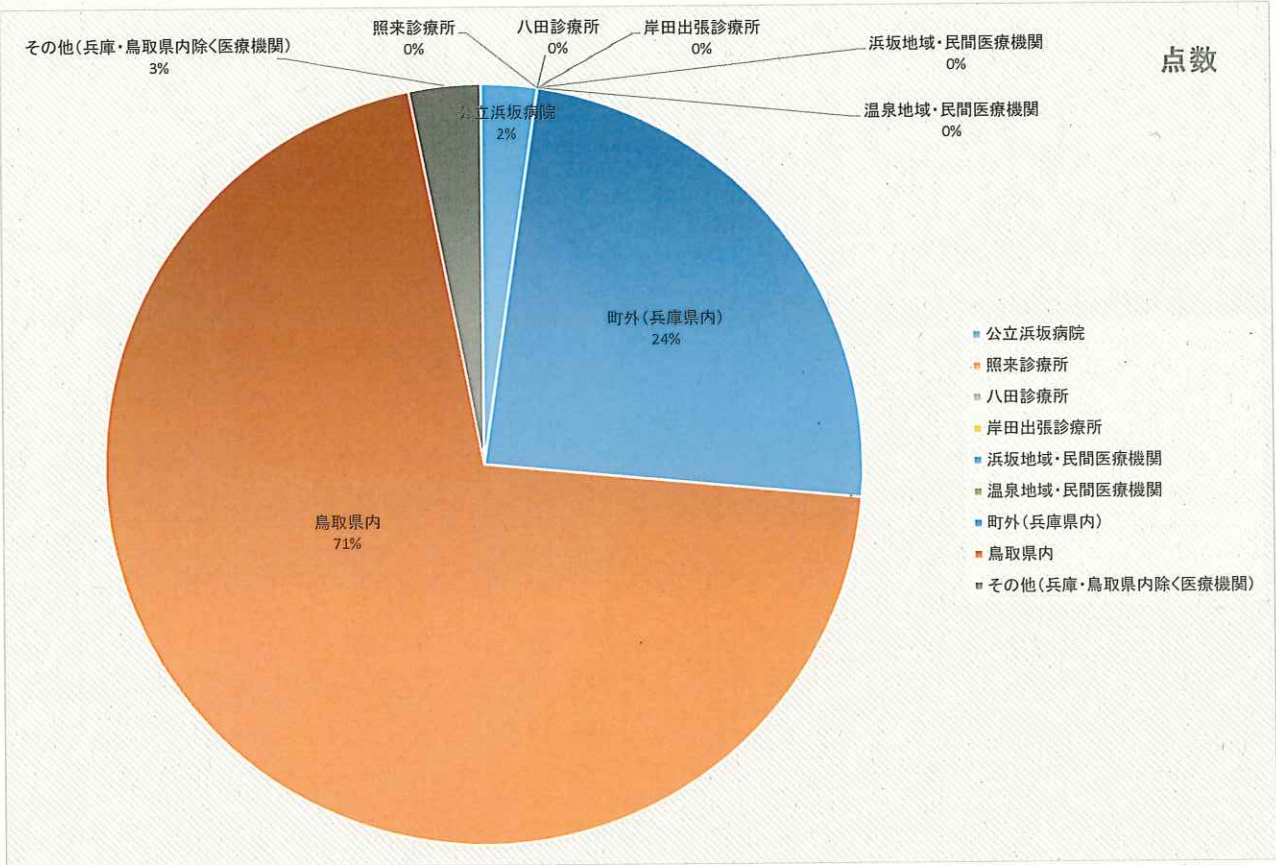


【平成28年度・外来】



# 平成28年度 国民健康保険・患者の病院利用実態

【平成28年度・入院】



【平成28年度・外来】

